

RELATÓRIO TRIMESTRAL DE ARRECADAÇÃO

2º Trimestre de
2021

Relatório Trimestral de Arrecadação – 2º Trimestre de 2021

Secretário de Administração, Receita e Tributação

Hailson Alves Ramalho

Equipe Técnica

Roberta Amorim da Cruz Streva - Auditora Fiscal

Vinicius Ildfonso de Souza - Auditor Fiscal

Wanderson Quintã Torres - Auditor Fiscal

Roger dos Santos Queiroz – Assistente Administrativo

DESTAQUES

O presente documento foi elaborado visando dar transparência as finanças públicas, como pressuposto da Administração Pública, e determinado pela Constituição da República Federativa do Brasil em seus artigos 5º, XXXIII, e 37; pela Lei nº 12.527 de 2011 – Lei de Acesso à Informação; pela Lei municipal nº 1.687 de 2018 e ainda tendo como norte a Lei de Responsabilidade Fiscal – Lei nº 101 de 2000, que estabeleceu como dever a gestão planejada e transparente.

Neste Relatório, destacamos que todas as receitas abordadas neste documento tiveram aumento real e nominal em comparação aos dois primeiros trimestres de 2020, principalmente em relação ao ITBI, ICMS e aos royalties do petróleo.

Destacamos novamente o aumento recorde do repasse da receita do ICMS devido ao Município de Saquarema. Referida receita teve um aumento nominal de 183,51% comparado a arrecadação até o mês de junho de 2020, incremento de quase 40 milhões, de R\$ 21.283.283,00 em 2020 para R\$ 60.341.500,74 em 2021, resultado da auditoria tributária que conseguiu elevar o índice do IPM de 0,454 para 1,089.

A arrecadação dos royalties do petróleo também merece consideração de destaque, pelo aumento expressivo, aumento nominal de 108,65% até o segundo trimestre de 2021, incremento de mais de cerca 200 milhões em relação ao mesmo período de 2020, de R\$ 179.227.663,34 em 2020 para R\$ 373.968.844,89 em 2021. Comparativamente, a receita própria do município representa apenas 11,48 % da receita recebida dos royalties.

O ITBI, apesar de não possuir uma receita total de grande relevância no montante total da receita corrente líquida, merece relevância pelo aumento de 109,98% no período de janeiro a junho de 2021 em relação ao mesmo período de 2020, de R\$ 1.262.548,90 em 2020 para R\$ 2.651.219,80 em 2021.

Por último, a receita corrente líquida total até o segundo trimestre de 2021 comparado ao mesmo período do exercício anterior teve aumento nominal de 82,70%, incremento de mais de 260 milhões, de R\$ 317.949.199 em 2020 para R\$ 580.904.483 em 2021.

I – RECEITA CORRENTE LÍQUIDA - RCL

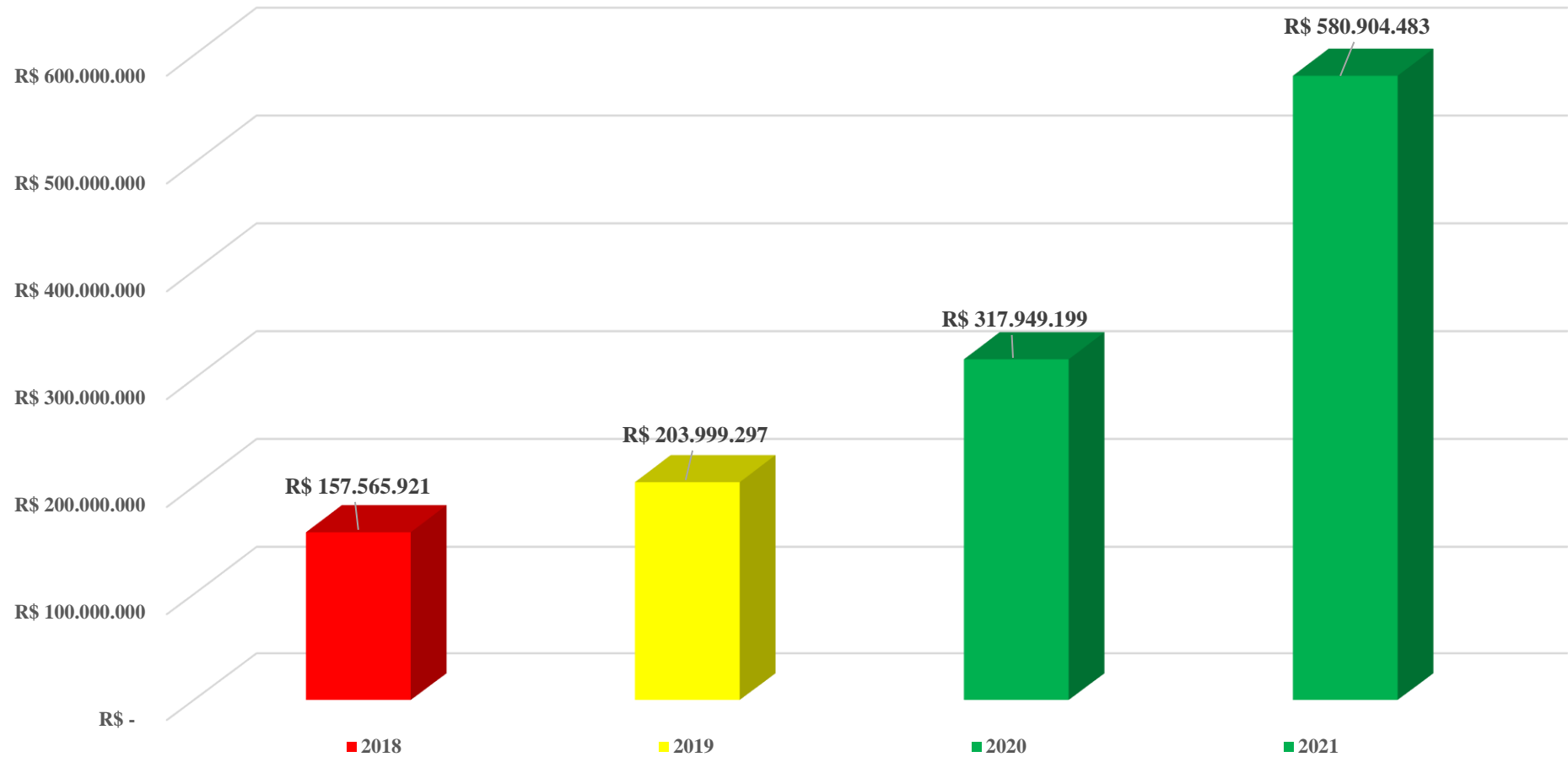
PERÍODO: 2º TRIMESTRE DE 2021 – ABRIL, MAIO E JUNHO DE 2021

RECEITA CORRENTE LÍQUIDA (R\$)					
	1º Tri.	2º Tri.	3º Tri.	4º Tri.	TOTAL
2021	261.127.339,76	319.777.144,09			580.904.483,85
Varição	+ 22,46%				

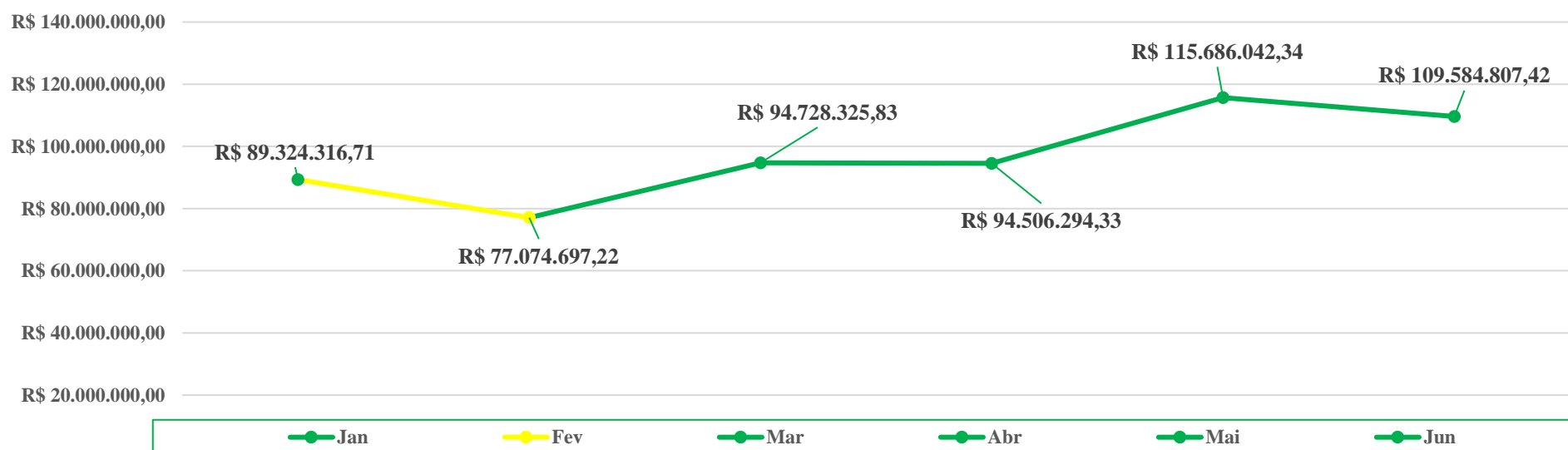
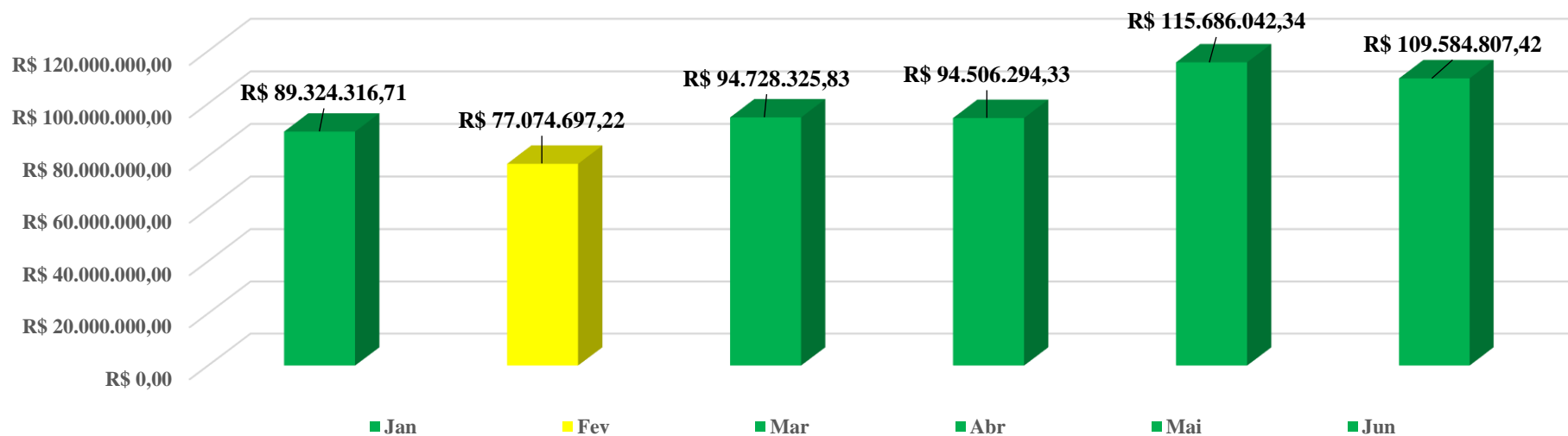
RECEITA CORRENTE LÍQUIDA - RCL (R\$)					
	ABRIL	MAIO	JUNHO	TOTAL	Varição
2021	94.506.294,33	115.686.042,34	109.584.807,42	319.777.144,09	+136,17%
2020	43.413.023,94	51.812.414,69	40.175.748,62	135.401.187,25	+30,52%
2019	26.778.326,73	39.183.495,98	37.776.699,10	103.738.521,81	+ 52,28%
2018	21.149.596,83	22.295.578,23	24.676.202,22	68.121.377,28	

RECEITA CORRENTE LÍQUIDA - RCL (R\$ - milhares)													
	JAN.	FEV.	MAR.	ABR.	MAI.	JUN.	JUL.	AGO.	SET.	OUT.	NOV.	DEZ.	TOTAL
2021	70.435.550	68.791.511	83.113.410	94.506.294	115.686.042	109.584.807							580.904.483
2020	58.828.496	63.289.718	60.429.797	43.413.023	51.812.414	40.175.748	53.804.039	65.342.431	75.687.918	76.487.860	64.400.042	84.381.909	738.053.401
2019	36.310.333	36.891.164	27.059.277	26.778.326	39.183.495	37.776.699	40.237.901	31.921.442	38.001.382	43.768.749	41.771.213	50.276.518	449.976.506
2018	33.936.362	33.484.563	22.023.620	21.149.596	22.295.578	24.676.202	27.334.575	23.926.214	22.814.519	27.930.409	41.865.065	35.924.229	337.360.939

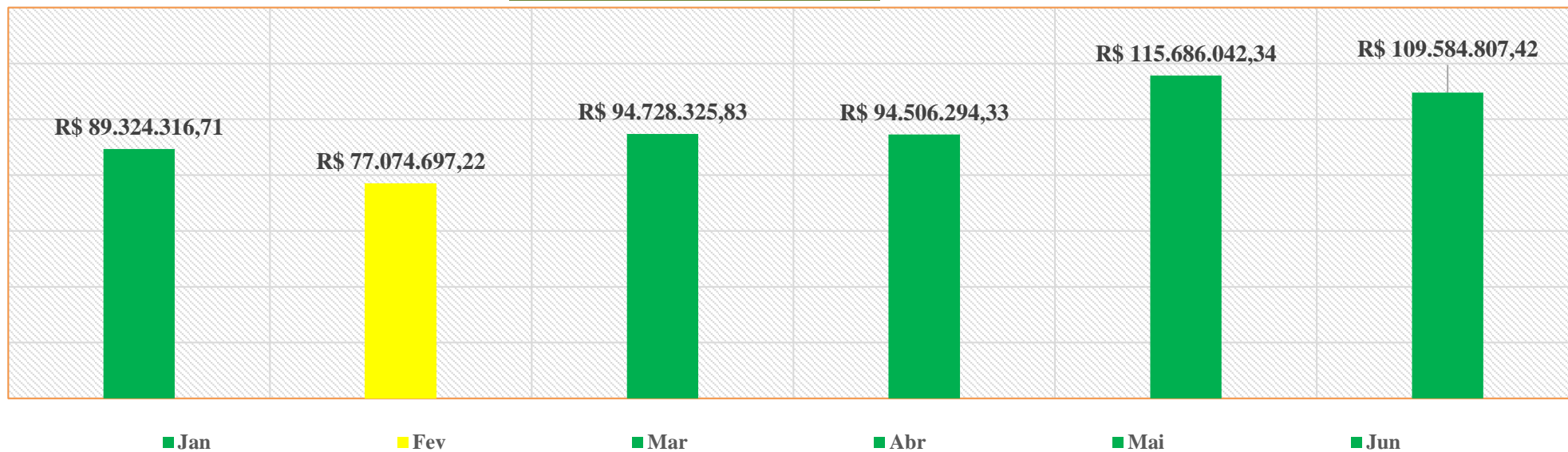
RCL - ARRECADAÇÃO ATÉ O 2º TRIMESTRE



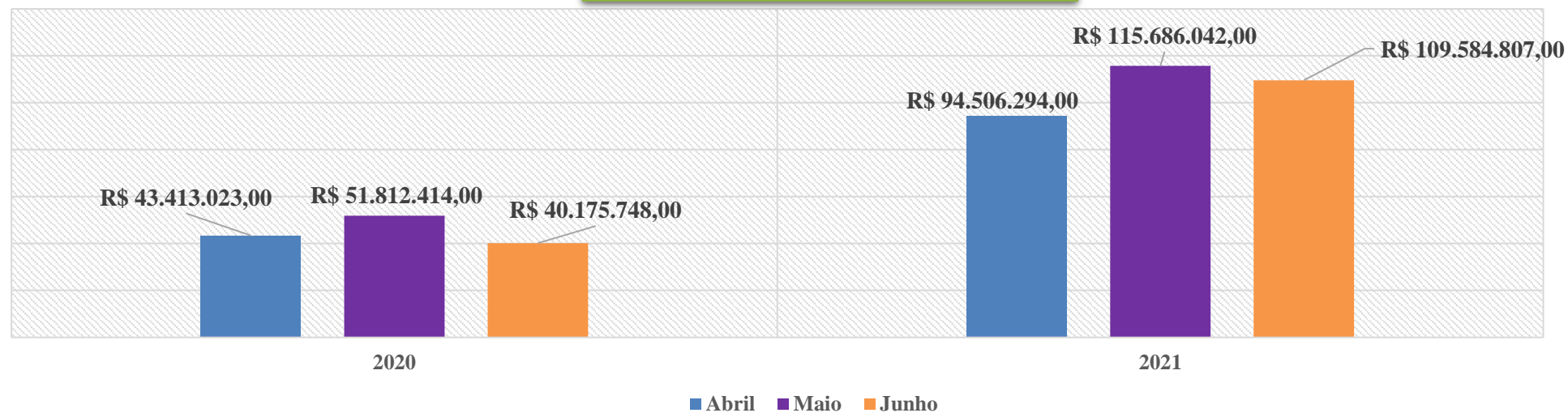
RCL - ARRECADAÇÃO MENSAL - 2021



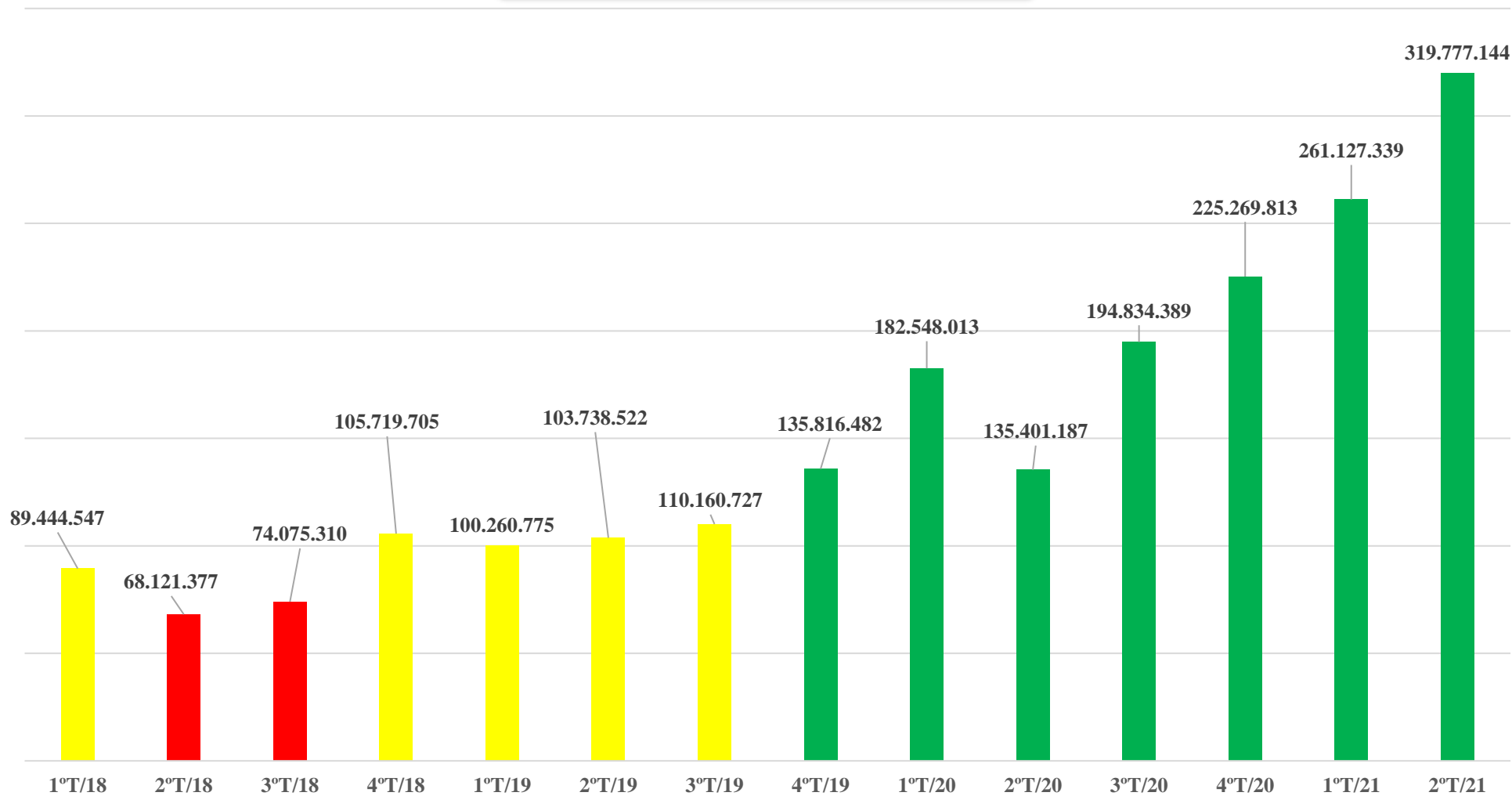
RCL - 1º TRI X 2º TRI 2021



RCL - 2º TRIMESTRE - 2020 X 2021



RCL - ARRECADAÇÃO POR TRIMESTRE



II – ARRECADAÇÃO DO IMPOSTO SOBRE SERVIÇOS – ISS

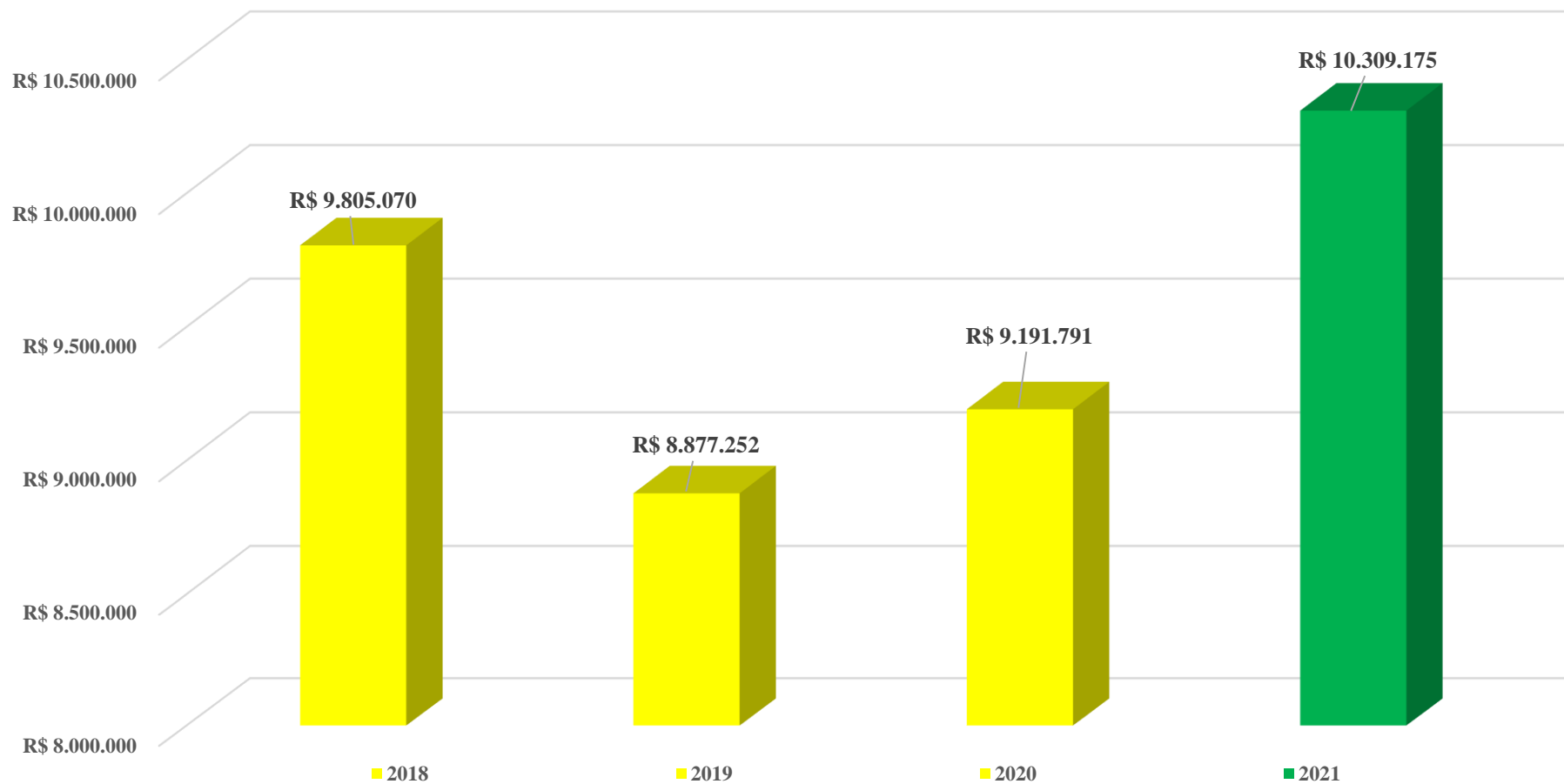
PERÍODO: 2º TRIMESTRE DE 2021 – ABRIL, MAIO E JUNHO DE 2021

IMPOSTO SOBRE SERVIÇOS – ISS (R\$)					
	1º Tri.	2º Tri.	3º Tri.	4º Tri.	TOTAL
2021	5.027.837,53	5.281.337,12			10.309.174,65
Variação		+ 5,04			

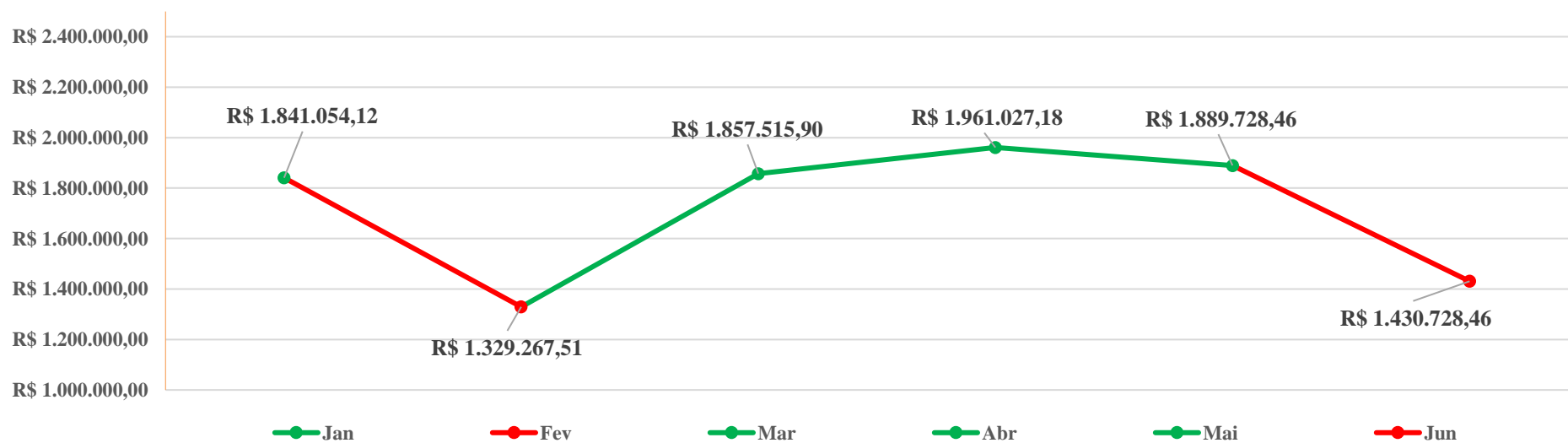
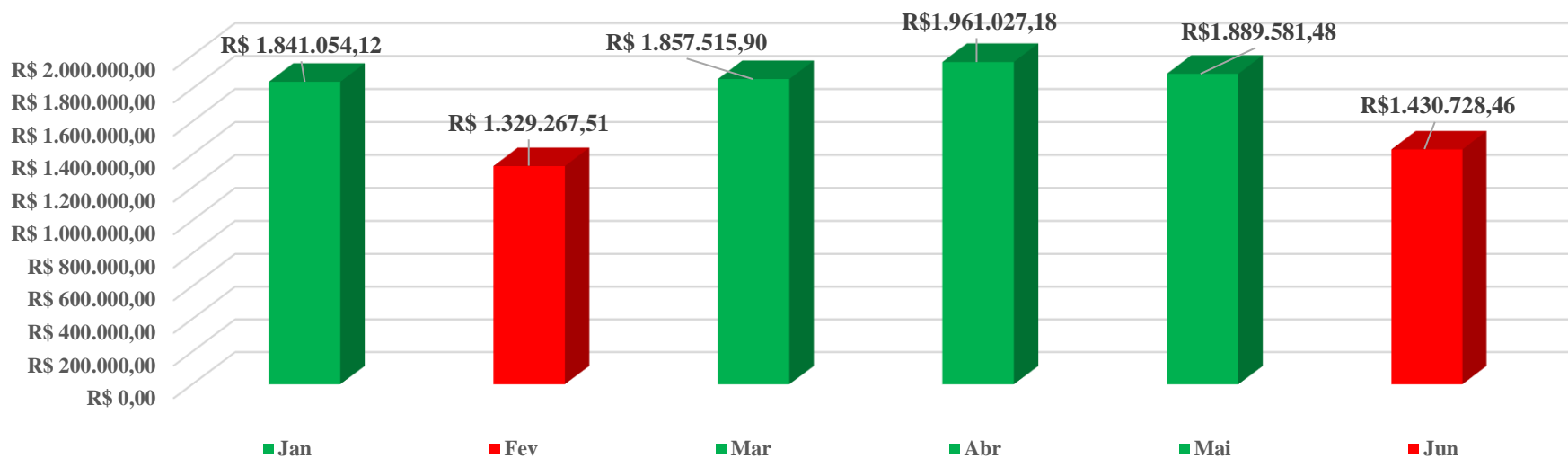
	IMPOSTO SOBRE SERVIÇOS – ISS (R\$ - MILHARES)				Variação
	ABRIL	MAIO	JUNHO	TOTAL	
2021	1.961.027	1.889.581	1.430.728	5.281.337	+ 21,14%
2020	1.200.435	1.536.349	1.622.688	4.359.473	- 2,70%
2019	1.357.786	1.611.843	1.510.988	4.480.617	- 4,28 %
2018	1.620.630	1.524.492	1.535.968	4.681.092	

	IMPOSTO SOBRE SERVIÇOS – ISS (R\$ - MILHARES)												
	JAN.	FEV.	MAR.	ABR.	MAI.	JUN.	JUL.	AGO.	SET.	OUT.	NOV.	DEZ.	TOTAL
2021	1.841.054	1.329.267	1.857.515	1.961.027	1.889.581	1.430.728							10.309.174
2020	1.640.731	1.517.079	1.674.506	1.200.435	1.536.349	1.622.688	2.111.538	2.304.357	2.015.797	1.804.138	1.861.166	2.313.587	21.604.396
2019	1.563.667	1.436.096	1.396.871	1.357.786	1.611.843	1.510.988	1.565.852	1.618.960	1.533.405	1.549.453	1.730.719	1.941.527	18.817.170
2018	1.984.861	1.515.518	1.623.597	1.620.630	1.524.492	1.535.968	1.665.373	1.707.417	1.571.637	1.645.925	1.642.429	1.750.733	18.216.947

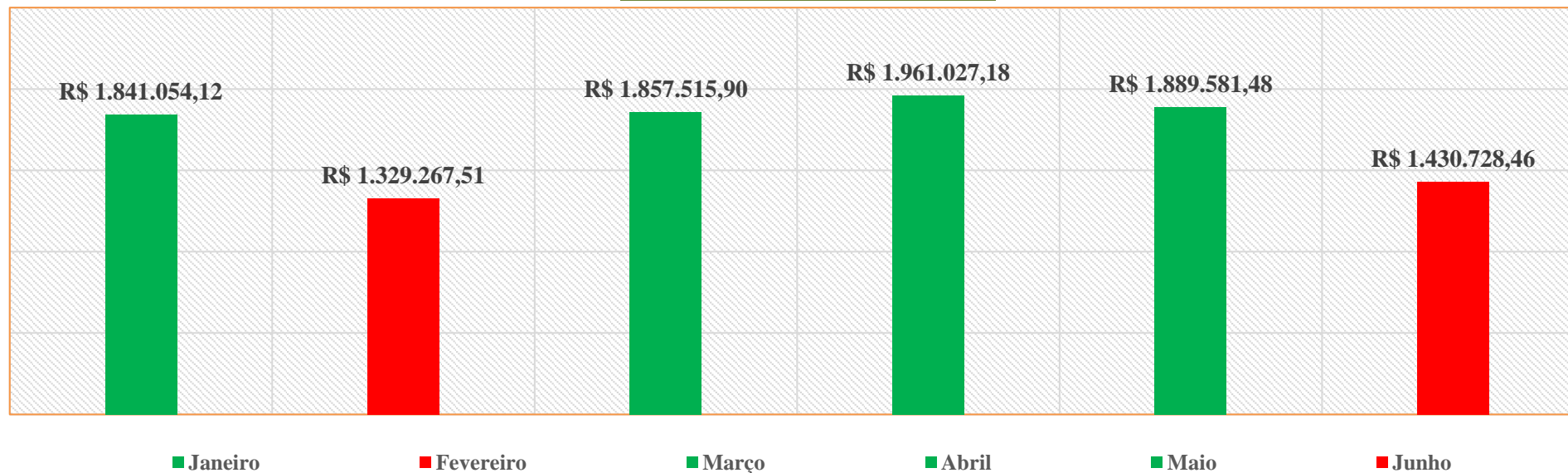
ISS - ARRECADAÇÃO ATÉ O 2º TRIMESTRE



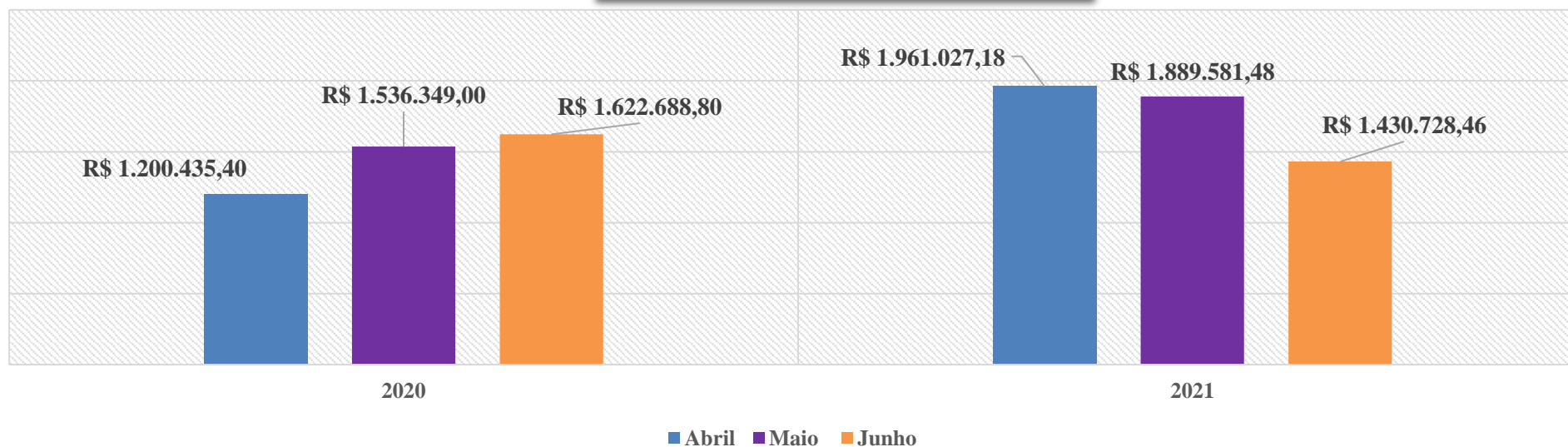
ISS - ARRECADAÇÃO MENSAL - 2021



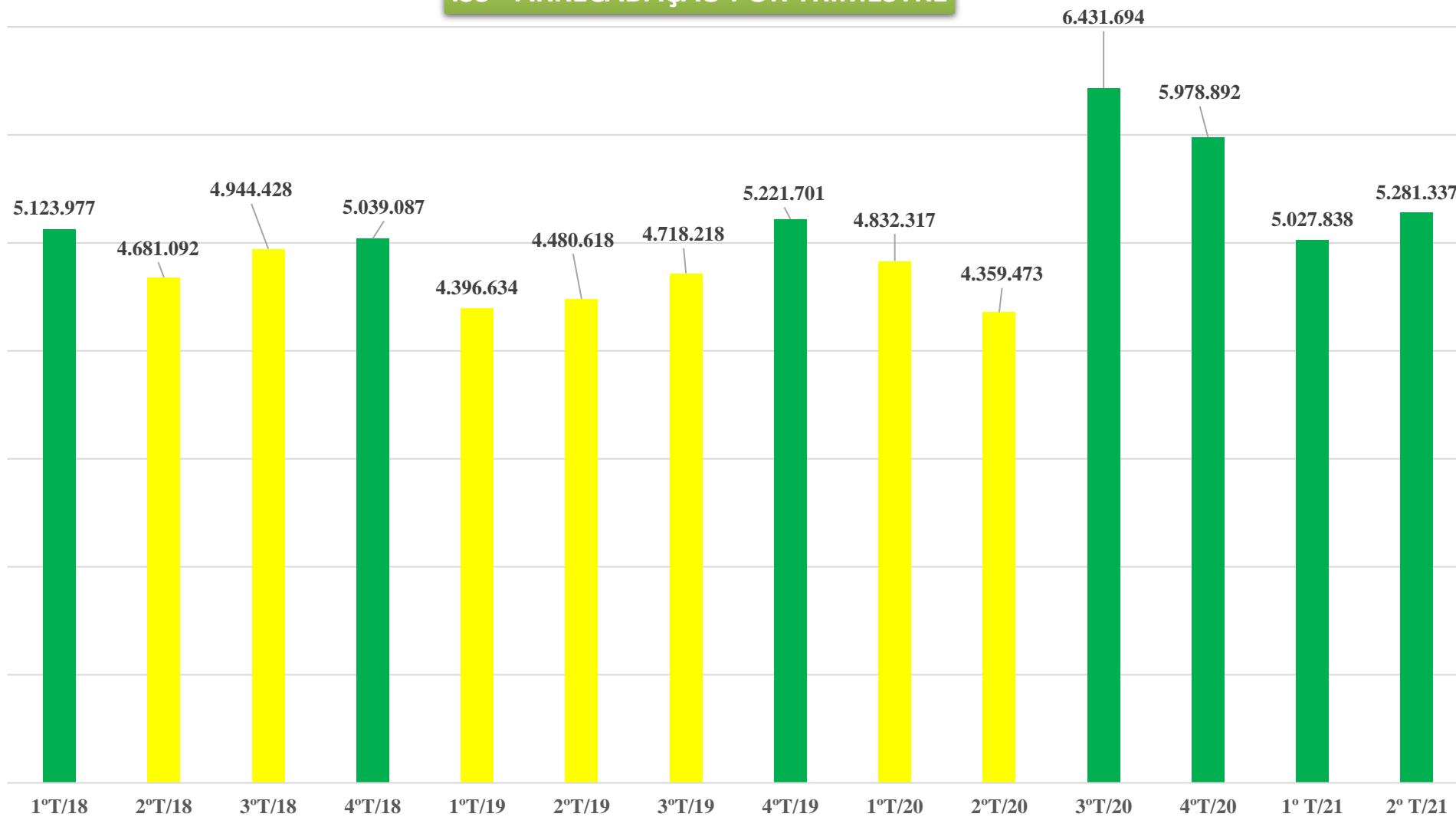
ISS - 1º TRI X 2º TRI 2021



ISS - 2º TRIMESTRE - 2020 X 2021



ISS - ARRECADAÇÃO POR TRIMESTRE



III – ARRECADAÇÃO DO IPTU

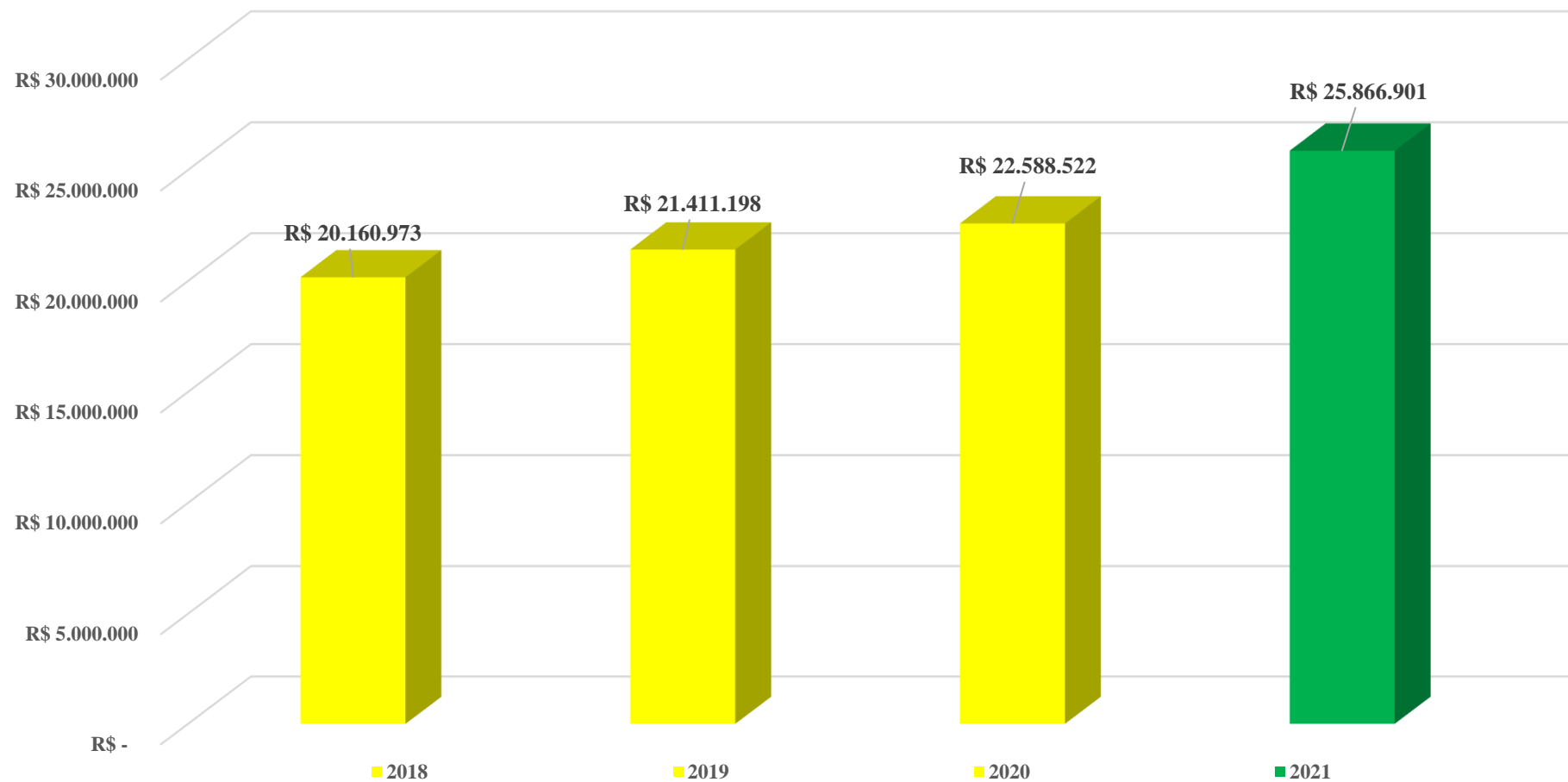
PERÍODO: 2º TRIMESTRE DE 2021 – ABRIL, MAIO E JUNHO DE 2021

	IPTU (R\$)				
	1 ° Tri.	2 ° Tri.	3° Tri.	4°Tri.	TOTAL
2021	21.303.143,36	4.563.757,94			25.866.901,30
Variação	- 78,57 %				

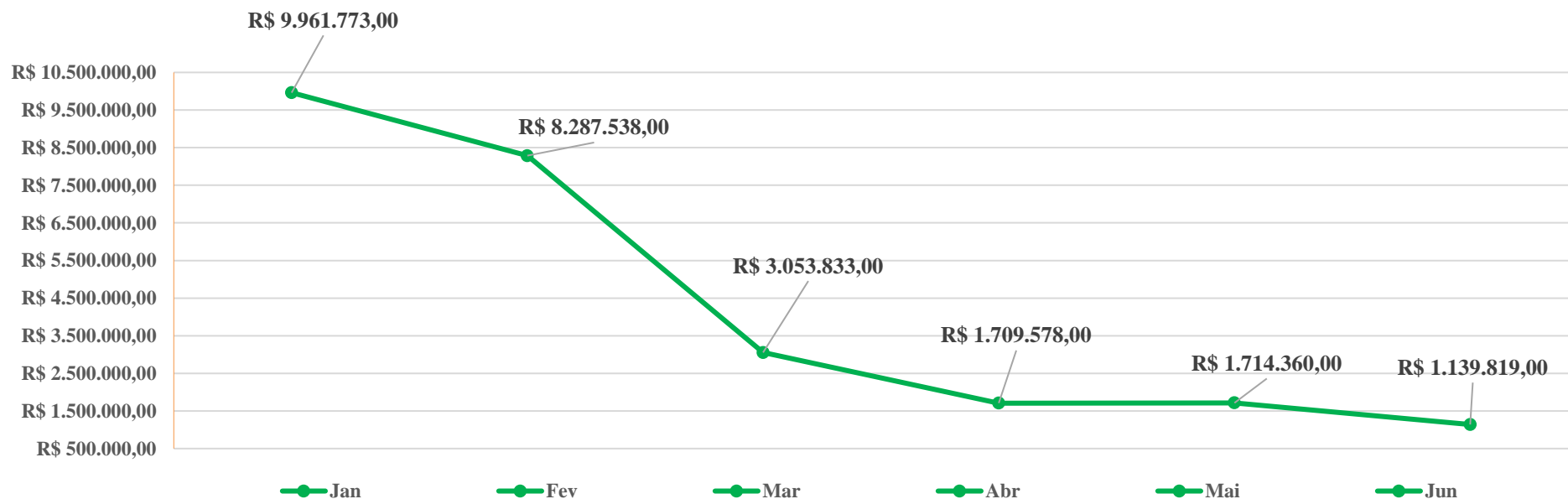
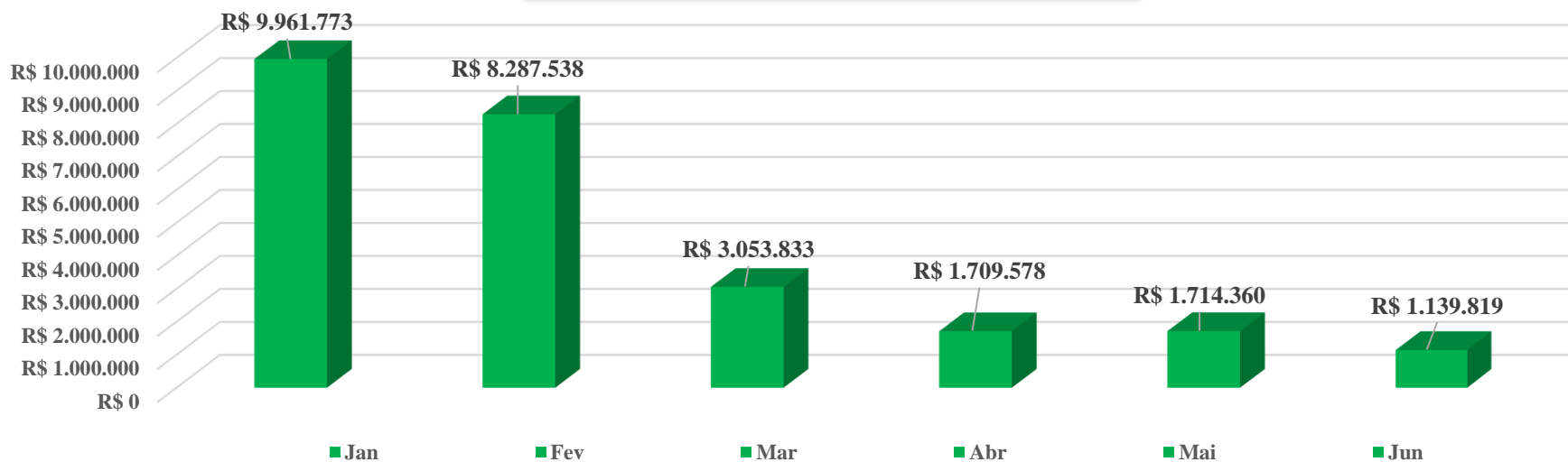
	IPTU (R\$)				Variação
	ABRIL	MAIO	JUNHO	TOTAL	
2021	1.709.578	1.714.360	1.139.819	4.563.757	+ 38,95 %
2020	1.189.531	982.777	1.112.010	3.284.319	- 20,06 %
2019	1.520.493	1.451.391	1.136.839	4.108.724	+ 23,94 %
2018	1.283.700	1.050.622	980.651	3.314.974	

	IPTU (R\$)												
	JAN.	FEV.	MAR.	ABR.	MAI.	JUN.	JUL.	AGO.	SET.	OUT.	NOV.	DEZ.	TOTAL
2021	9.961.772	8.287.537	3.053.832	1.709.578	1.714.360	1.139.819							25.866.901
2020	9.186.319	7.493.145	2.624.737	1.189.531	982.777	1.112.010	1.647.759	1.482.959	1.455.400	1.462.876	1.153.661	1.468.446	31.259.626
2019	7.468.237	7.329.896	2.504.340	1.520.493	1.451.391	1.136.839	1.369.825	1.277.525	1.420.424	1.318.966	1.065.673	1.157.254	29.022.887
2018	7.447.775	7.252.826	2.145.396	1.283.700	1.050.622	980.651	1.091.131	1.046.704	930.115	1.022.104	843.948	1.300.707	26.395.684

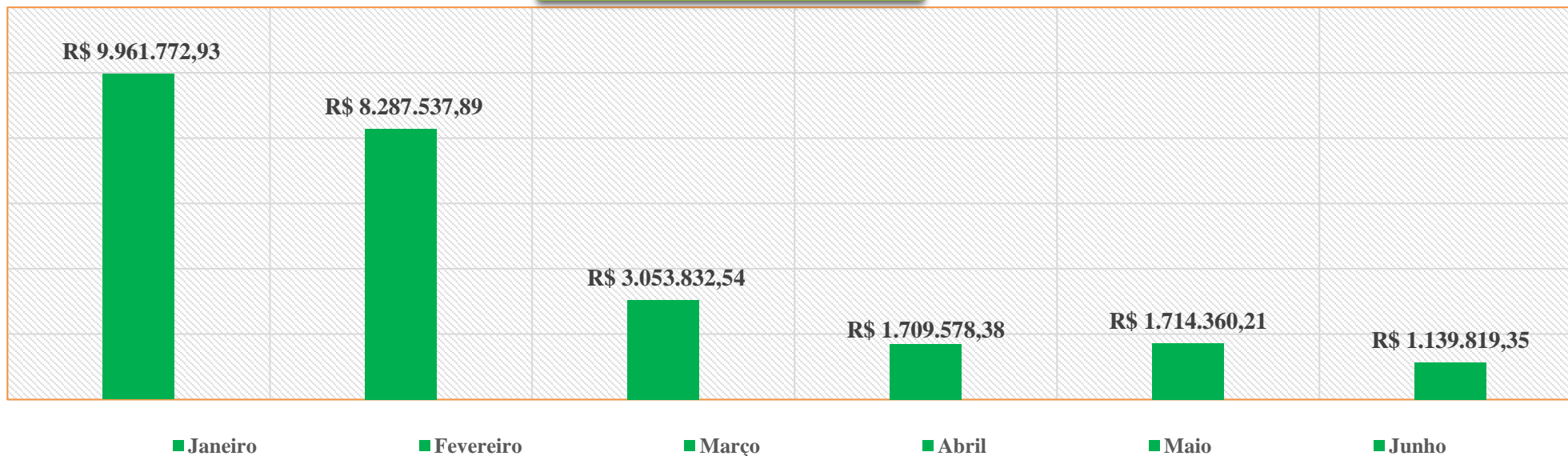
IPTU - ARRECADAÇÃO ATÉ O 2º TRIMESTRE



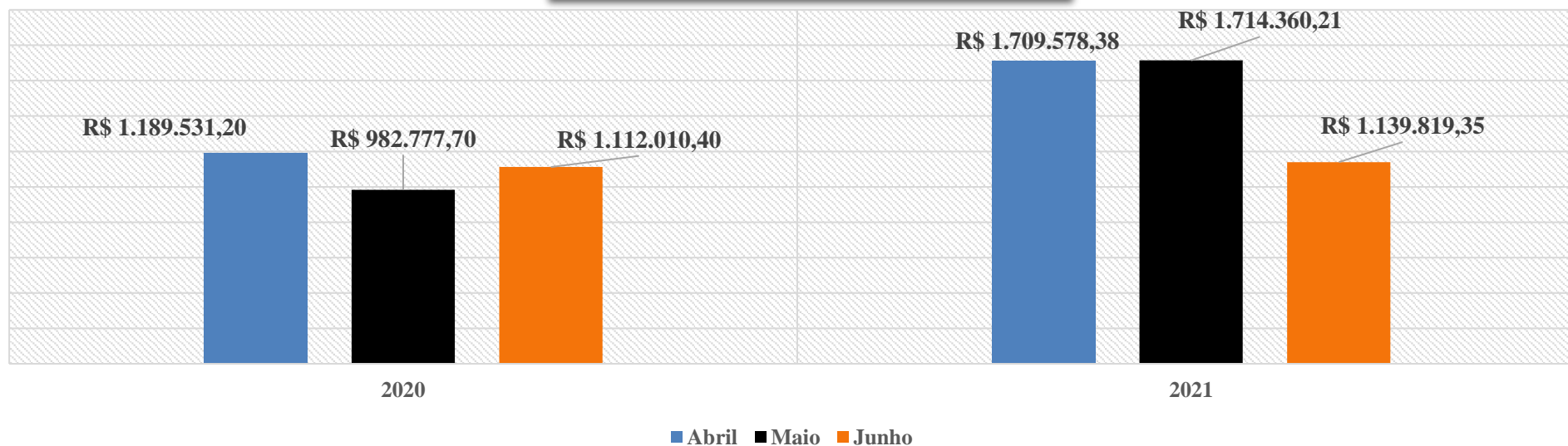
IPTU - ARRECADAÇÃO MENSAL - 2021



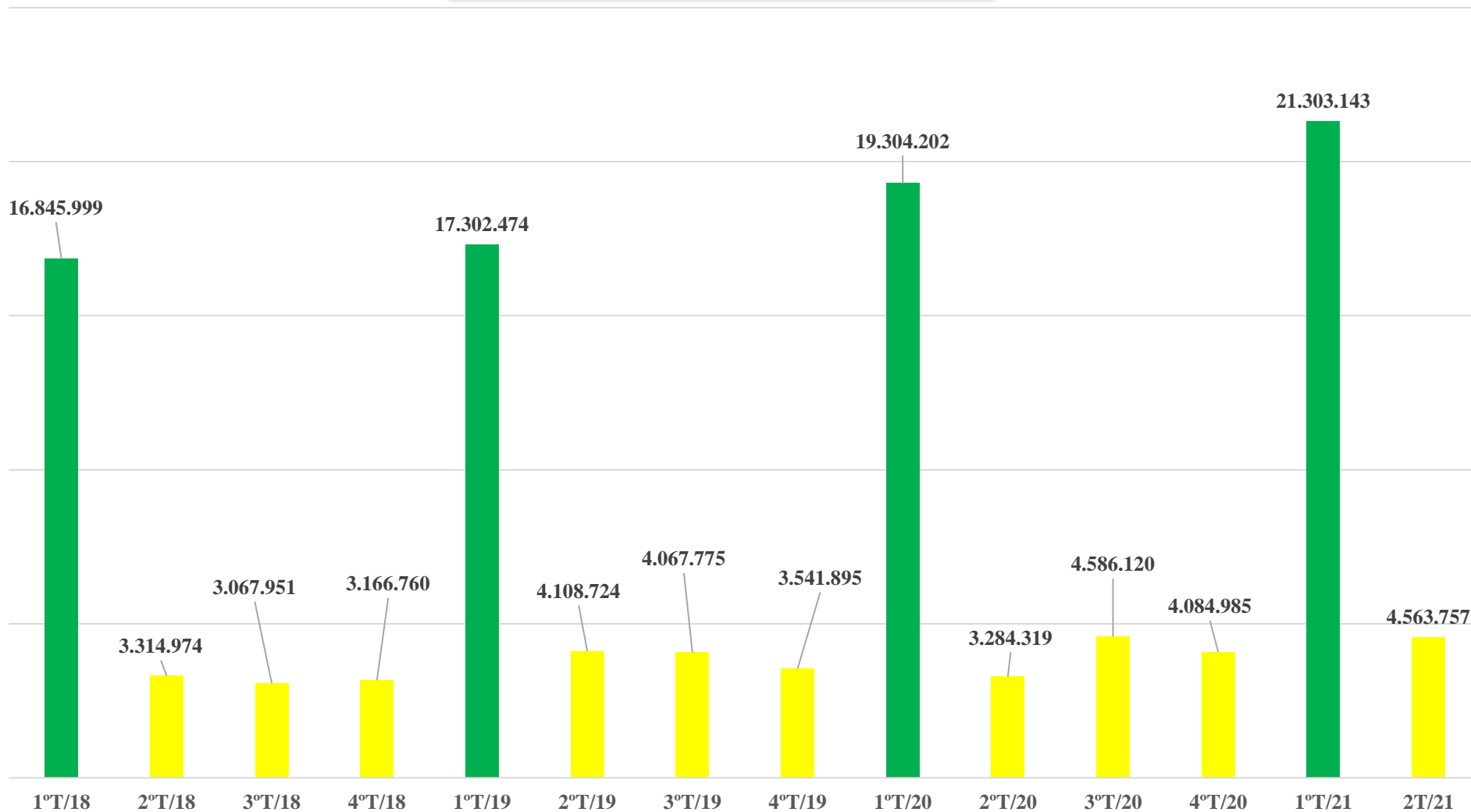
IPTU - 1º TRI X 2º TRI 2021



IPTU - 2º TRIMESTRE - 2020 X 2021



IPTU - ARRECADAÇÃO POR TRIMESTRE



IV – ARRECADAÇÃO DO ITBI

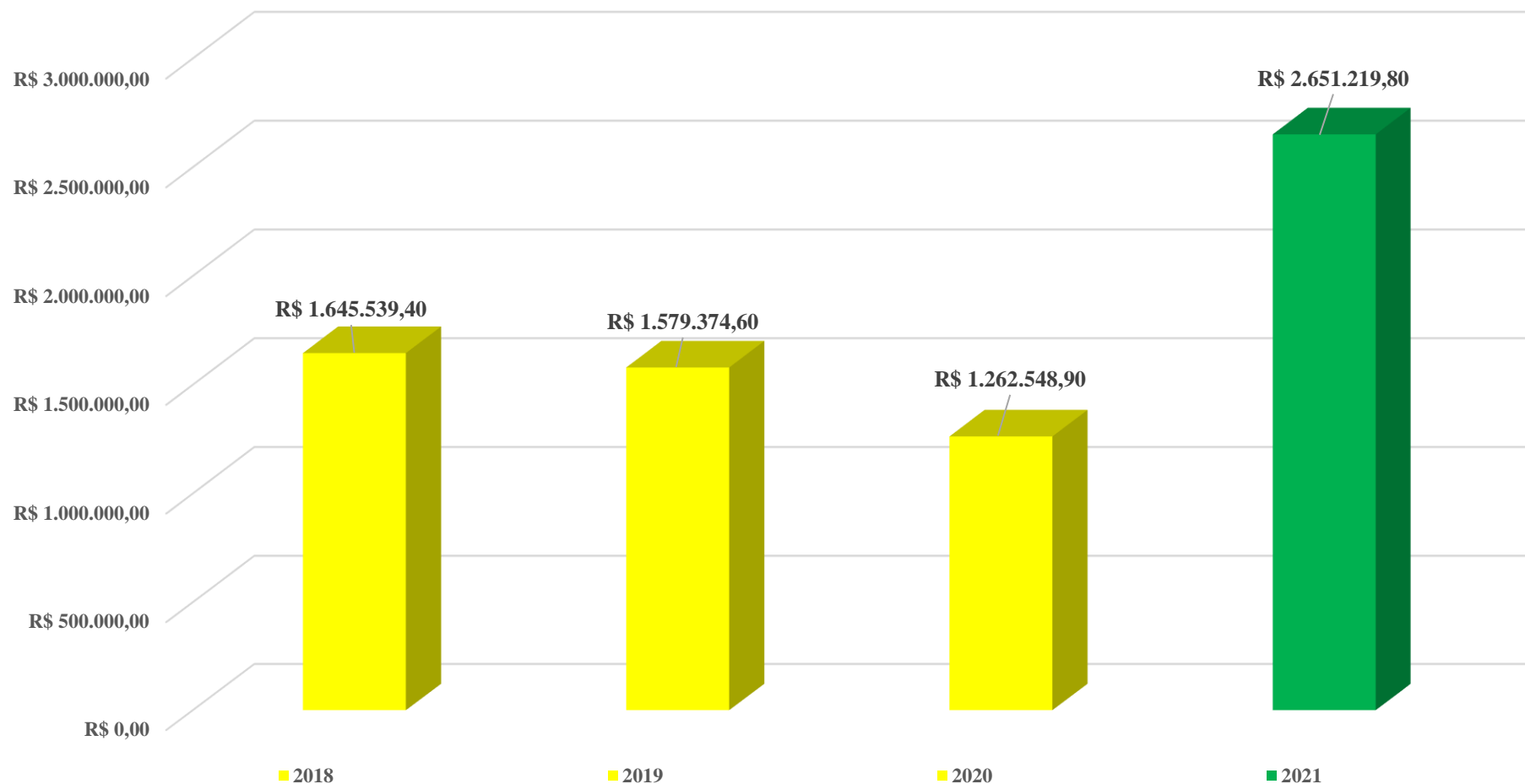
PERÍODO: 2º TRIMESTRE DE 2021 – ABRIL, MAIO E JUNHO DE 2021

	ITBI (R\$)				
	1º Tri.	2º Tri.	3º Tri.	4º Tri.	TOTAL
2021	1.420.630,24	1.230.589,56			2.651.219,80
Variação	- 13,37%				

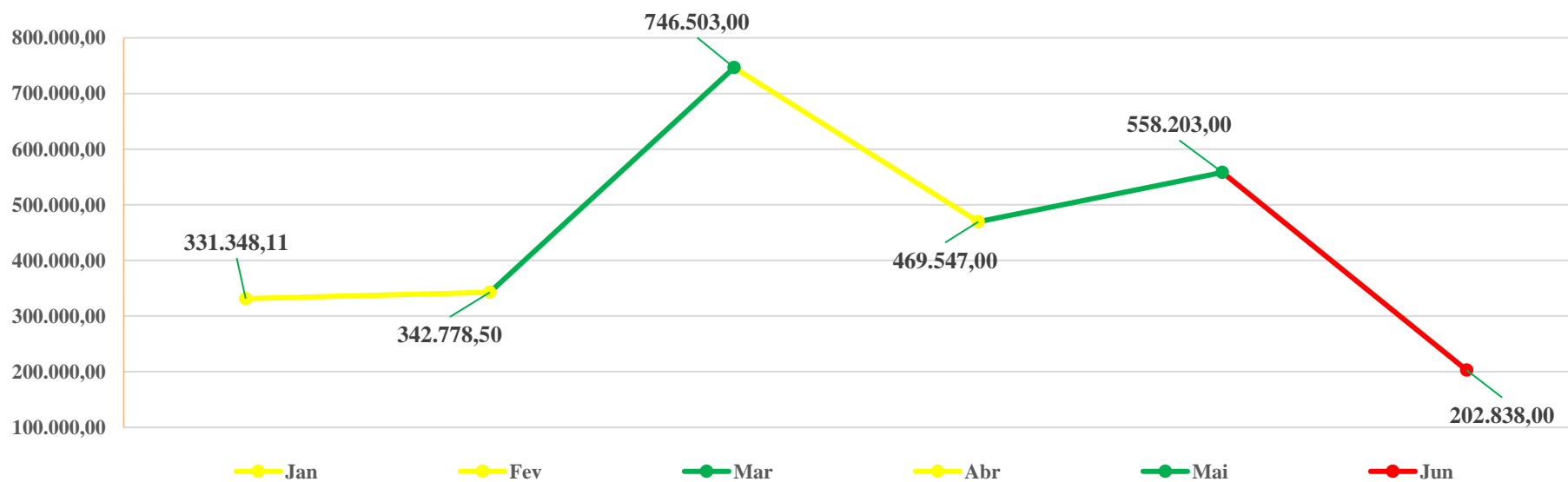
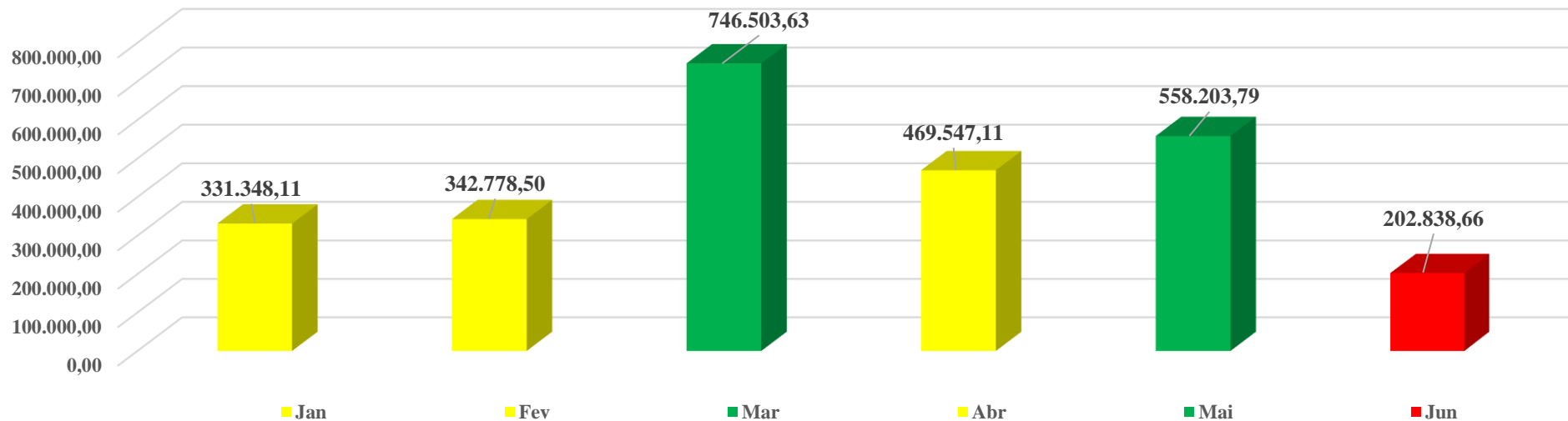
	ITBI (R\$)				Variação
	ABRIL	MAIO	JUNHO	TOTAL	
2021	469.547	558.203	202.838	1.230.589	+ 34,41%
2020	139.366	159.378	262.899	915.512	+ 14,89%
2019	282.323	280.550	233.936	796.810	- 2,11%
2018	199.768	320.160	294.076	814.004	

	ITBI (R\$)												
	JAN.	FEV.	MAR.	ABR.	MAI.	JUN.	JUL.	AGO.	SET.	OUT.	NOV.	DEZ.	TOTAL
2021	331.348	342.778	746.503	469.547	558.203	202.838							2.651.219
2020	297.762	212.767	190.376	139.366	159.378	262.899	493.235	452.025	502.109	386.200	506.286	506.727	4.111.153
2019	204.416	184.674	393.474	282.323	280.550	233.936	358.472	369.460	467.943	387.940	285.353	399.776	3.850.340
2018	288.545	214.928	328.061	199.768	320.160	294.076	272.044	347.700	271.481	289.648	219.074	331.140	3.376.628

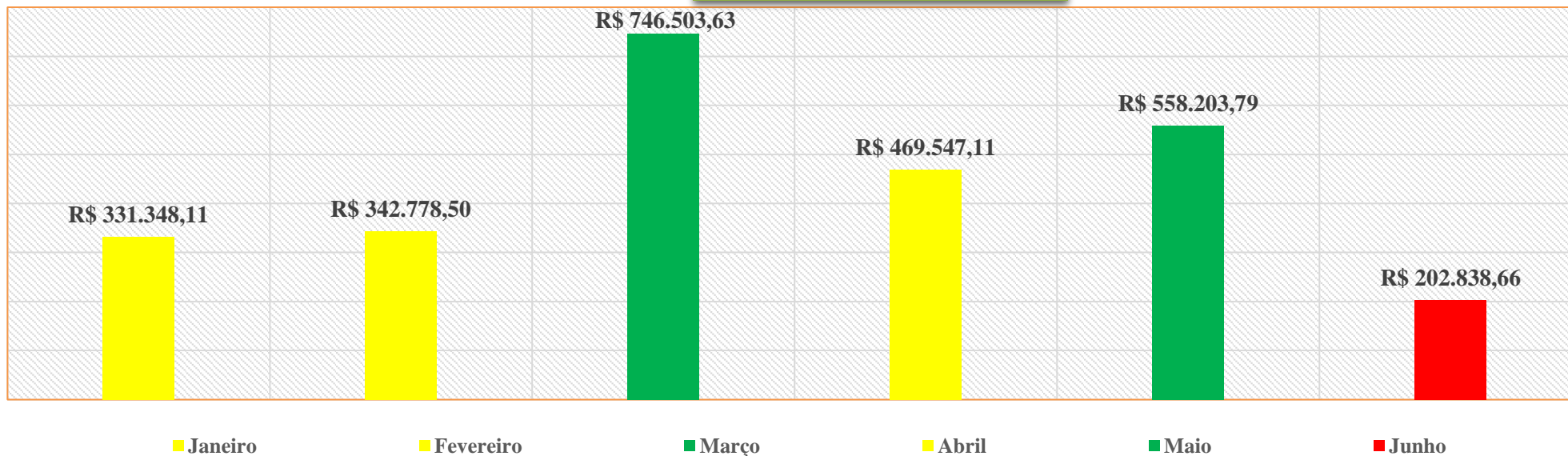
ITBI - ARRECADAÇÃO ATÉ O 2º TRIMESTRE



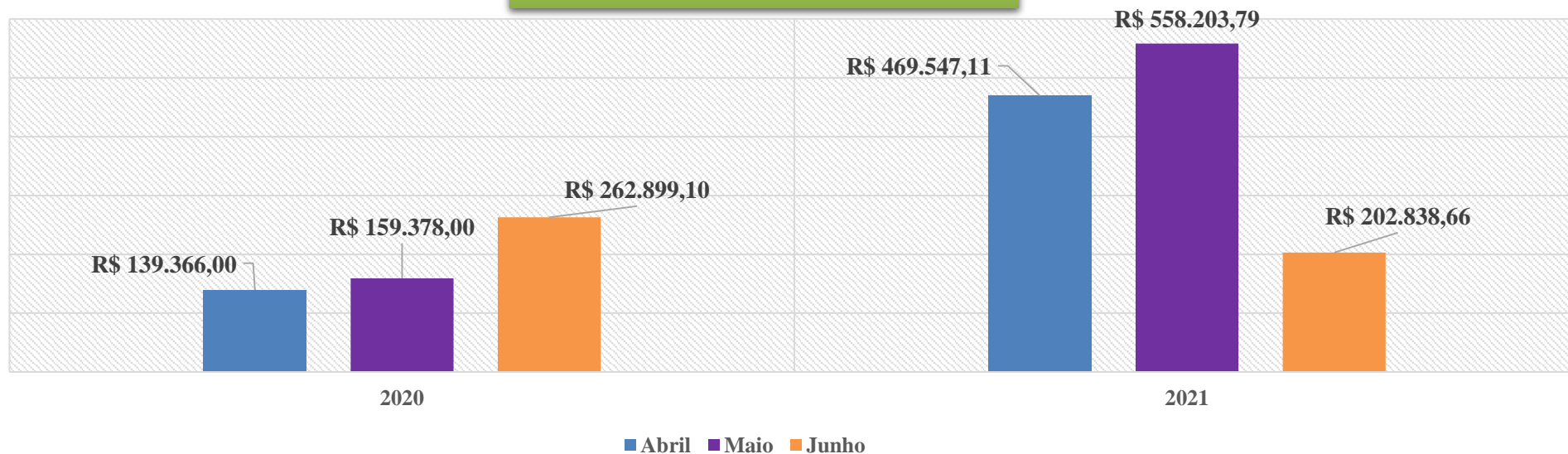
ITBI - ARRECADAÇÃO MENSAL - 2021



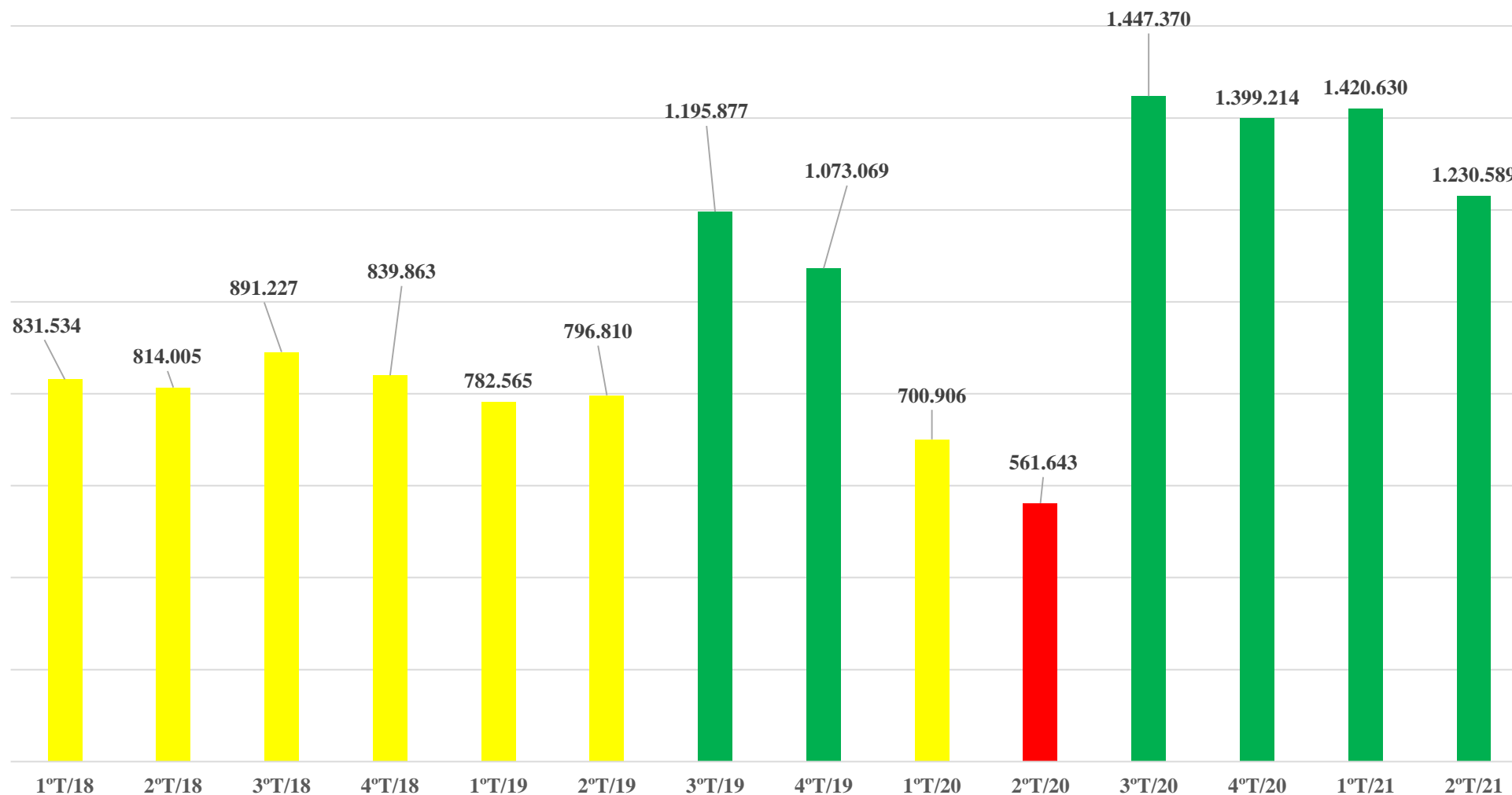
ITBI - 1º TRI X 2º TRI 2021



ITBI - 2º TRIMESTRE - 2020 X 2021



ITBI - ARRECADAÇÃO POR TRIMESTRE



V – ARRECADAÇÃO DAS TAXAS

PERÍODO: 2º TRIMESTRE DE 2021 – ABRIL, MAIO E JUNHO DE 2021

TAXAS (R\$)					
	1º Tri.	2º Tri.	3º Tri.	4º Tri.	TOTAL
2021	3.128.713,83	980.877,71			4.109.591,54
Variação		- 68,64%			

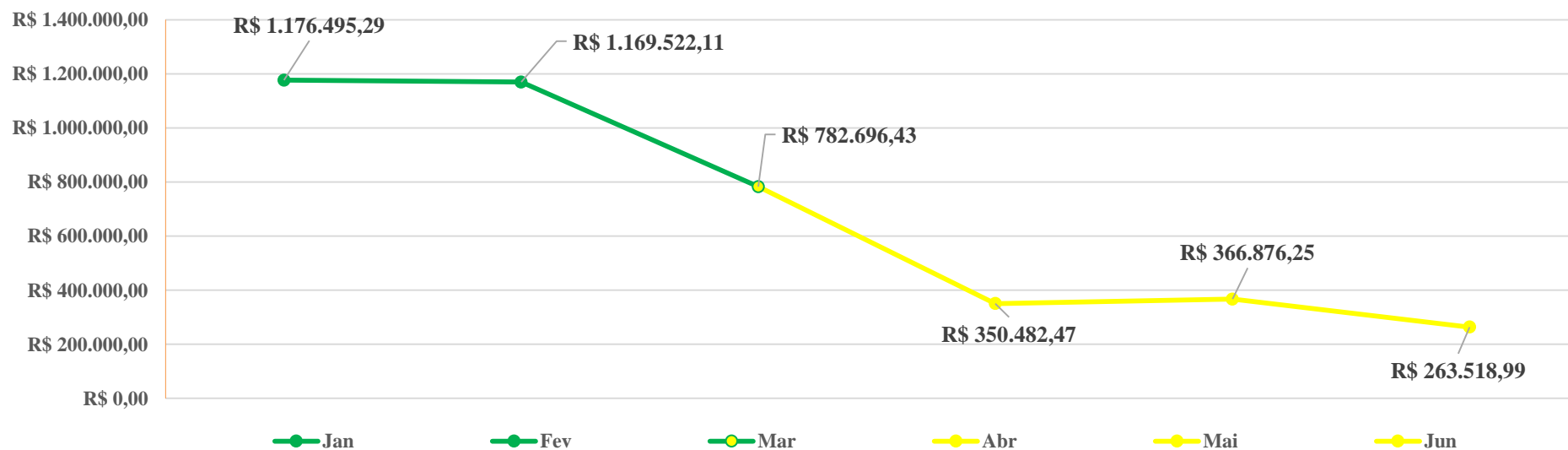
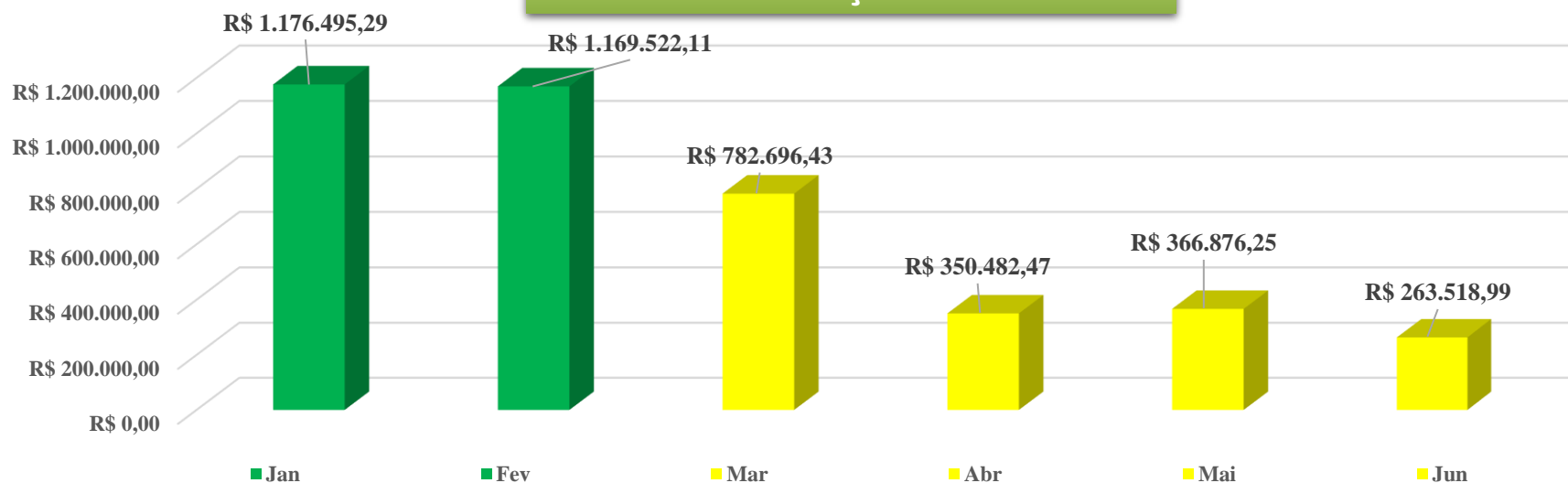
TAXAS (R\$)					Variação
	ABRIL	MAIO	JUNHO	TOTAL	
2021	350.482,47	366.876,25	263.518,99	980.877,71	+ 71,67 %
2020	152.181,70	200.697,34	218.486,16	571.365,20	- 41,25 %
2019	344.751,02	305.221,82	322.717,68	972.690,52	+ 4,32 %
2018	356.770,03	325.050,86	250.564,05	932.384,94	

TAXAS (R\$)													
	JAN.	FEV.	MAR.	ABR.	MAI.	JUN.	JUL.	AGO.	SET.	OUT.	NOV.	DEZ.	TOTAL
2021	1.176.495	1.169.522	782.696	350.482	366.876	263.518							4.109.591
2020	963.903	942.031	593.899	152.181	200.697	218.486	368.384	373.090	308.041	394.013	300.023	410.837	5.227.609
2019	959.799	1.112.103	477.554	344.751	305.221	322.717	306.785	281.536	280.143	306.912	288.931	246.061	5.234.537
2018	1.076.025	1.272.800	537.413	356.770	325.050	250.564	296.409	306.590	262.517	345.123	288.527	331.847	5.649.638

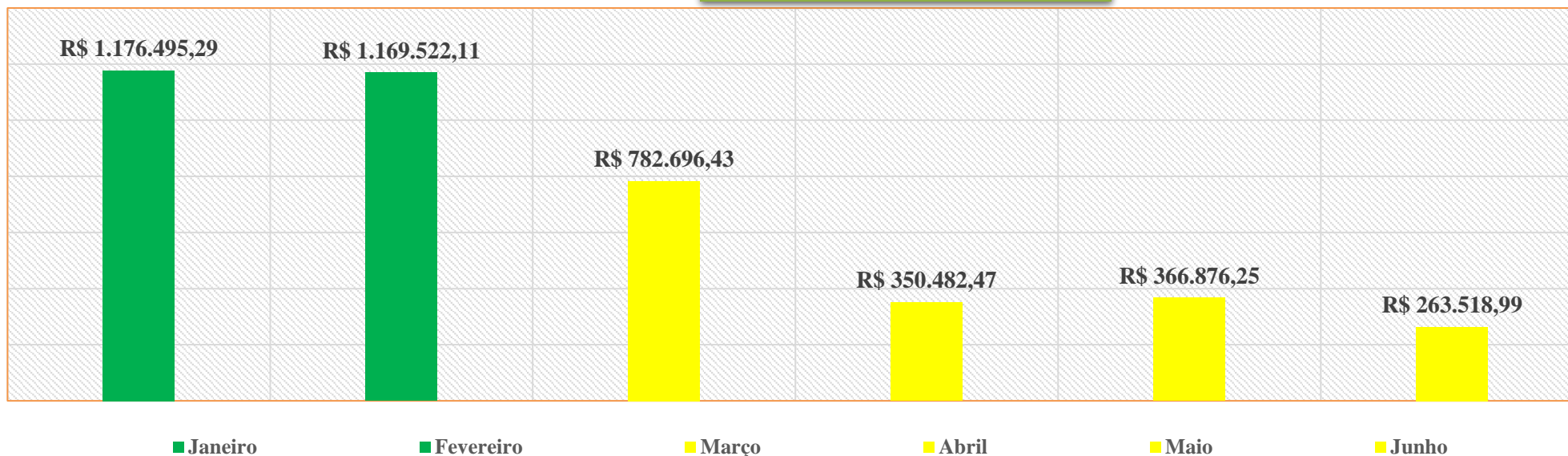
TAXAS - ARRECADAÇÃO ATÉ O 2º TRIMESTRE



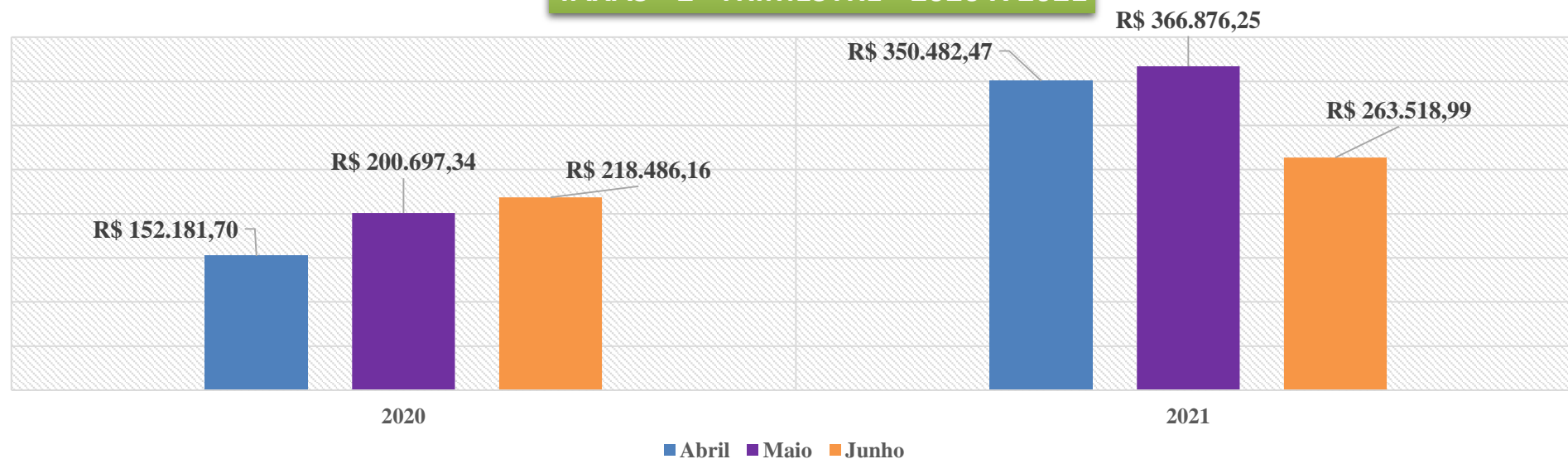
TAXAS - ARRECADAÇÃO MENSAL - 2021



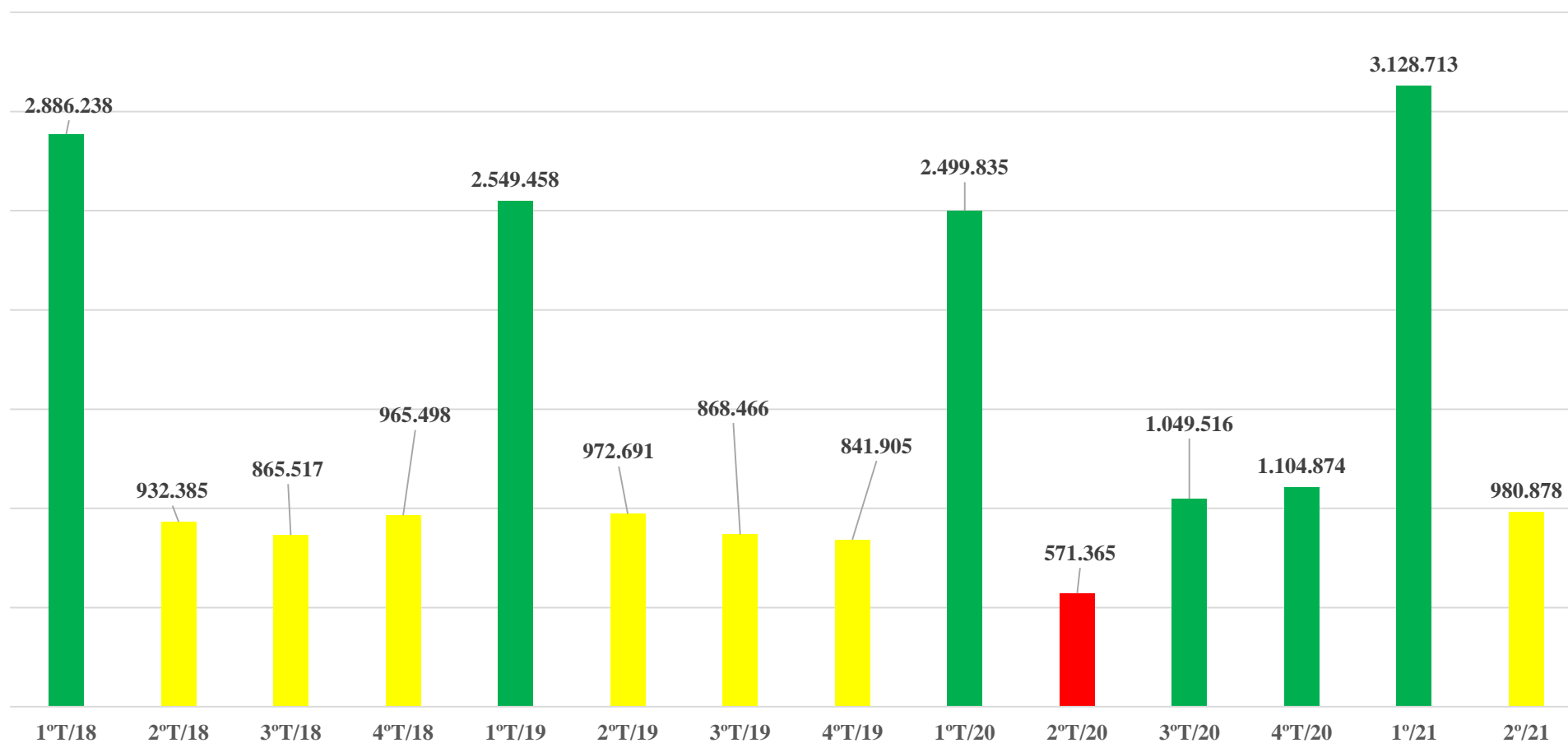
TAXAS - 1º TRI X 2º TRI 2021



TAXAS - 2º TRIMESTRE - 2020 X 2021



TAXAS - ARRECADAÇÃO POR TRIMESTRE



VI – ARRECADAÇÃO DA COTA-PARTE DO ICMS

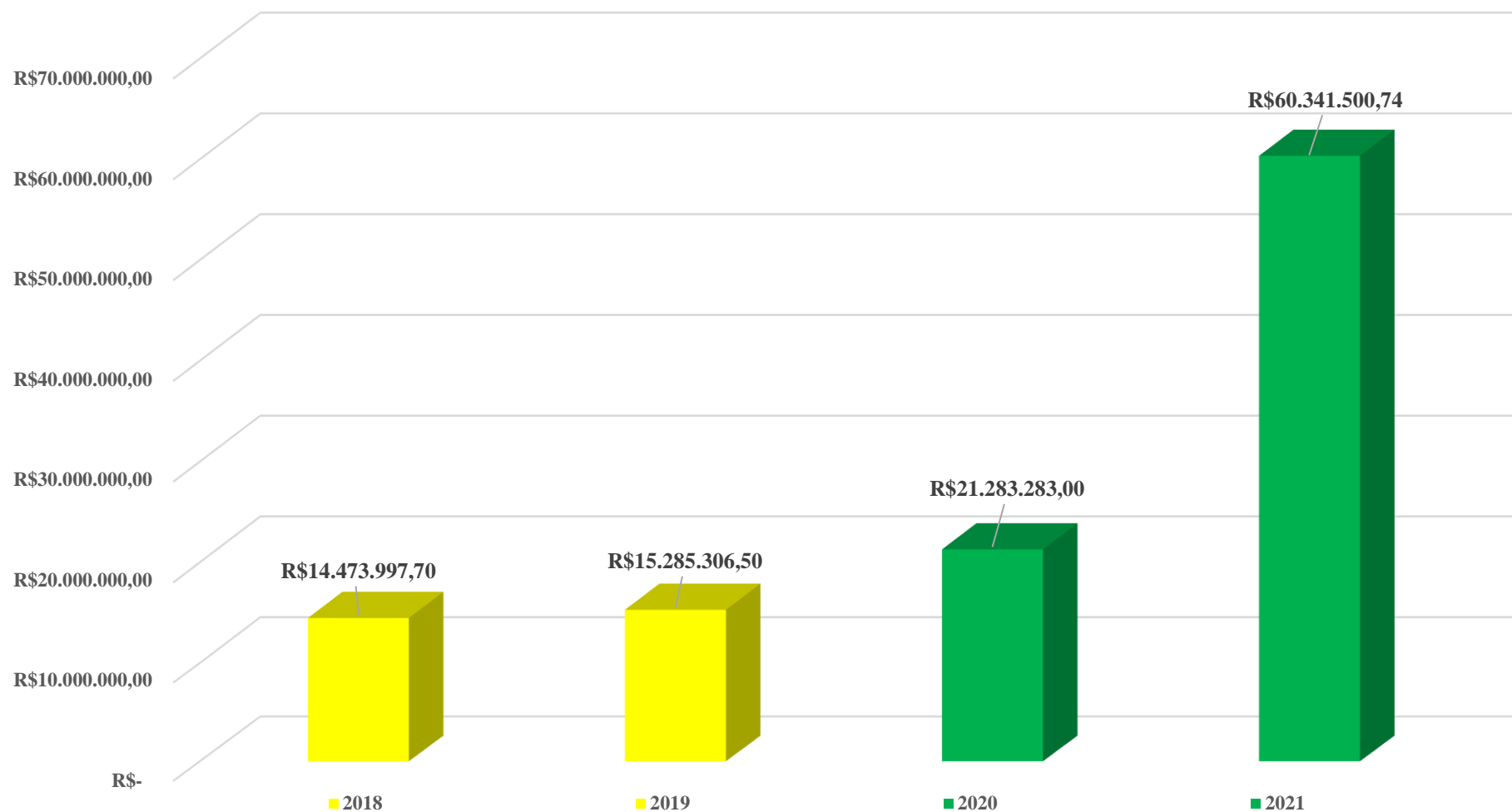
PERÍODO: 2º TRIMESTRE DE 2021 – ABRIL, MAIO E JUNHO DE 2021

COTA-PARTE DO ICMS (R\$)					
	1º Tri.	2º Tri.	3º Tri.	4º Tri.	TOTAL
2021	28.653.378,85	31.688.121,89			60.341.500,74
Variação	+ 10,59%				

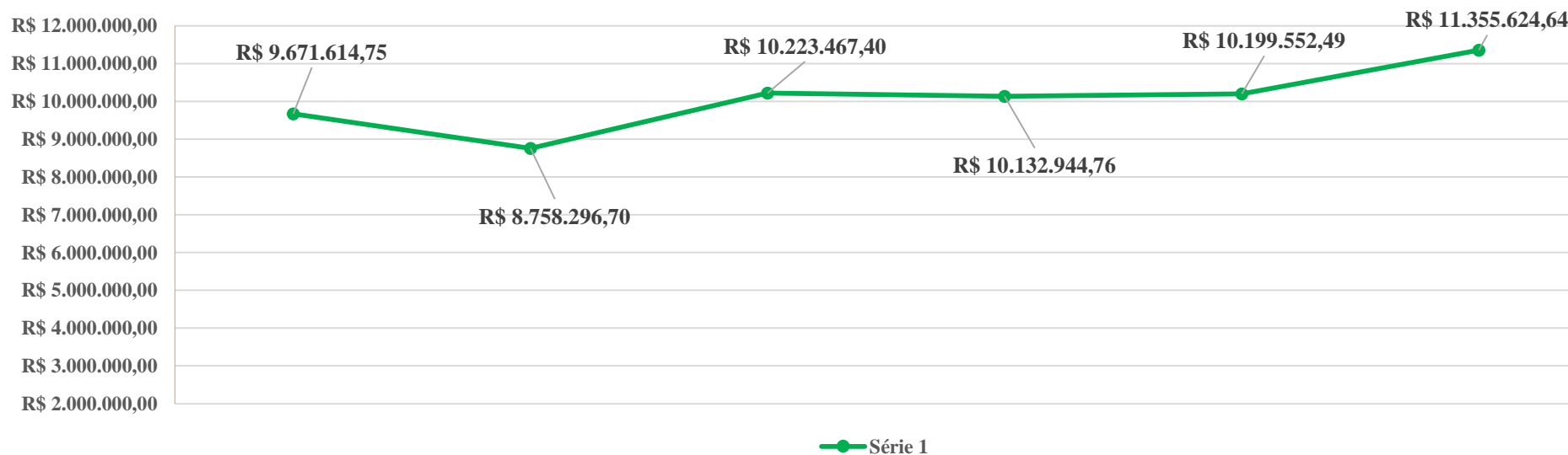
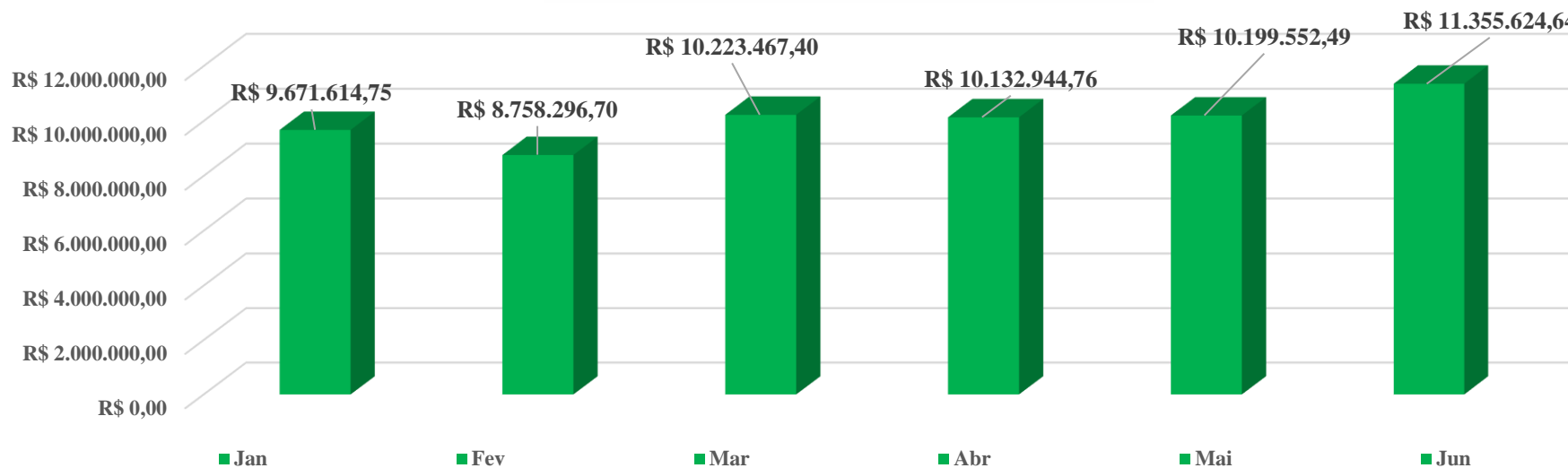
COTA-PARTE DO ICMS (R\$)					Variação
	ABRIL	MAIO	JUNHO	TOTAL	
2021	10.132.944,76	10.199.552,49	11.355.624,64	31.688.121,89	+ 244,99%
2020	3.186.521,50	2.866.506,50	3.132.005,60	9.185.033,60	+ 25,27%
2019	2.704.131,10	2.420.254,30	2.207.726,00	7.332.111,40	+ 3,91%
2018	2.452.523,80	2.431.684,80	2.171.951,70	7.056.160,30	

COTA-PARTE DO ICMS (R\$)													
	JAN.	FEV.	MAR.	ABR.	MAI.	JUN.	JUL.	AGO.	SET.	OUT.	NOV.	DEZ.	TOTAL
2021	9.671.61	8.758.29	10.223.467	10.132.94	10.199.55	11.355.624							60.341.500
2020	3.633.951	4.024.199	4.440.098	3.186.521	2.866.506	3.132.005	3.348.700	3.544.760	4.439.524	4.062.178	5.261.736	5.190.864	47.133.069
2019	2.895.124	2.783.223	2.274.847	2.704.131	2.420.254	2.207.726	2.580.270	2.427.951	2.362.587	2.901.563	2.536.415	3.285.589	31.381.704
2018	2.735.930	2.461.869	2.220.037	2.452.523	2.431.684	2.171.951	3.054.416	2.357.394	2.457.868	2.535.133	2.675.665	3.619.215	31.173.690

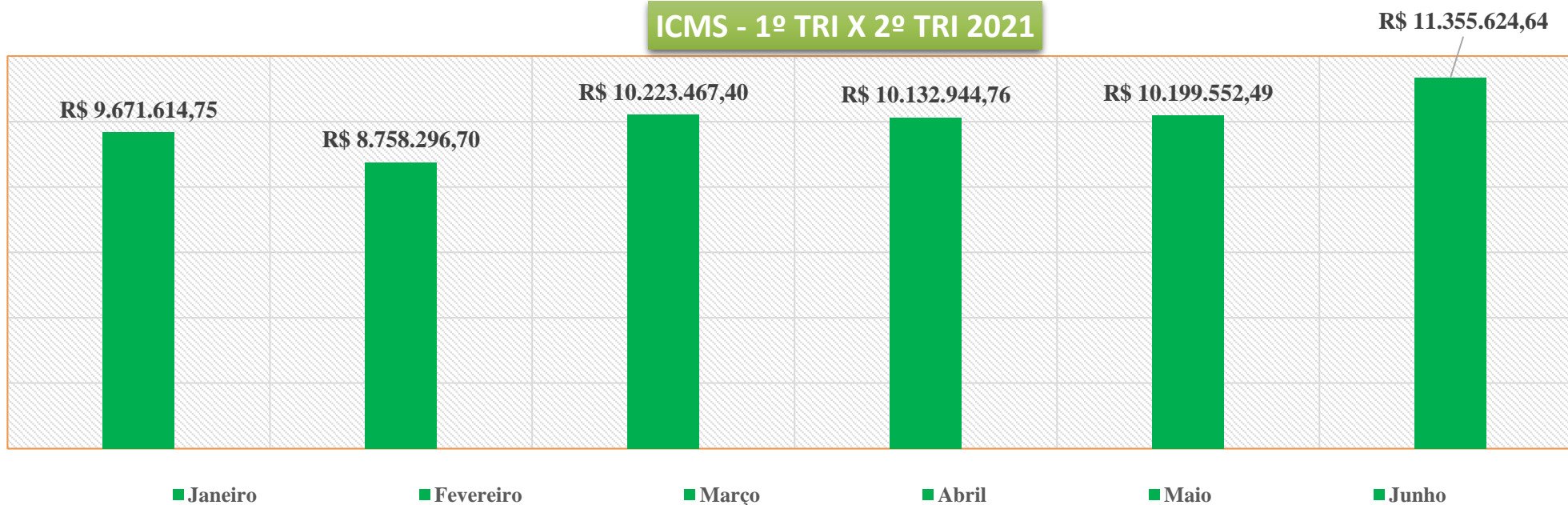
ICMS - ARRECADAÇÃO ATÉ O 2º TRIMESTRE



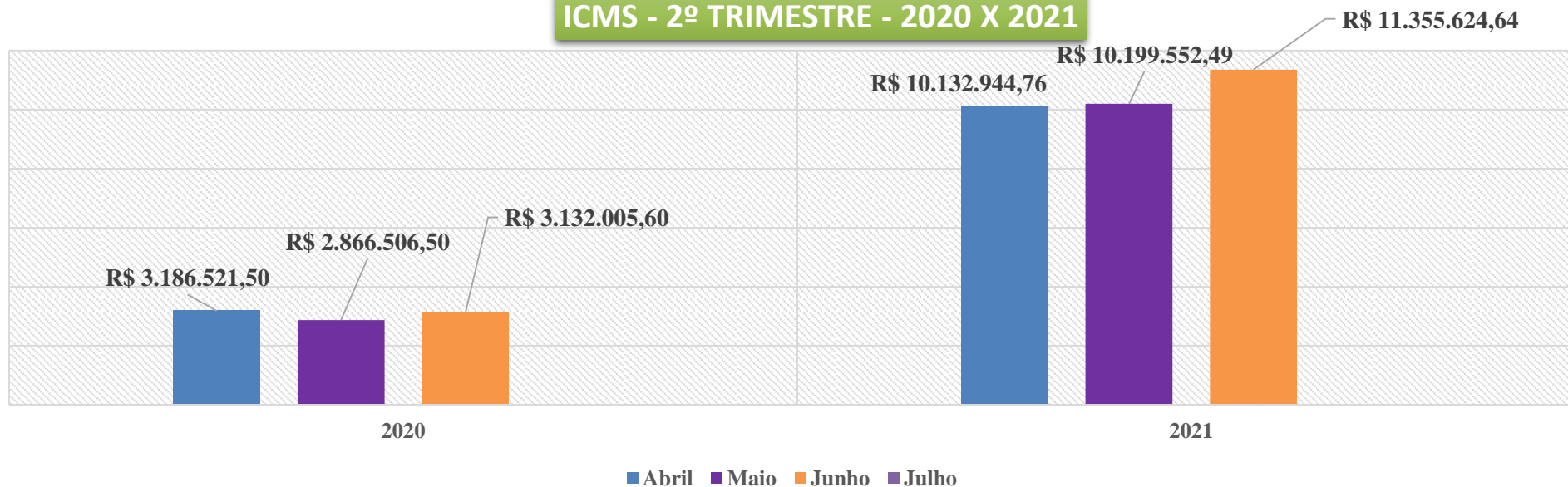
ICMS - ARRECADAÇÃO MENSAL - 2021



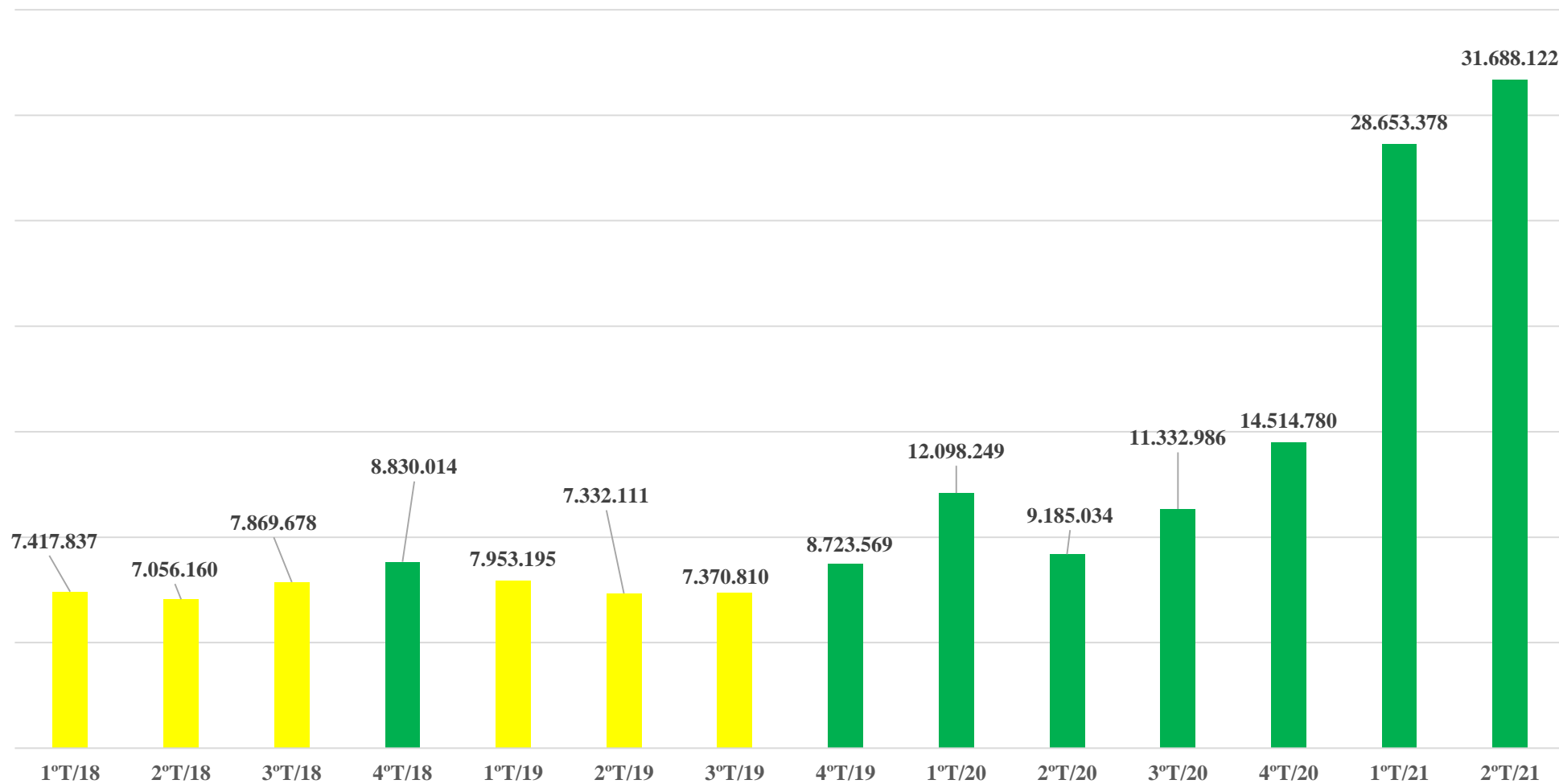
ICMS - 1º TRI X 2º TRI 2021



ICMS - 2º TRIMESTRE - 2020 X 2021



ICMS - ARRECADAÇÃO POR TRIMESTRE



VII – ARRECADAÇÃO DA COTA-PARTE DO IPVA

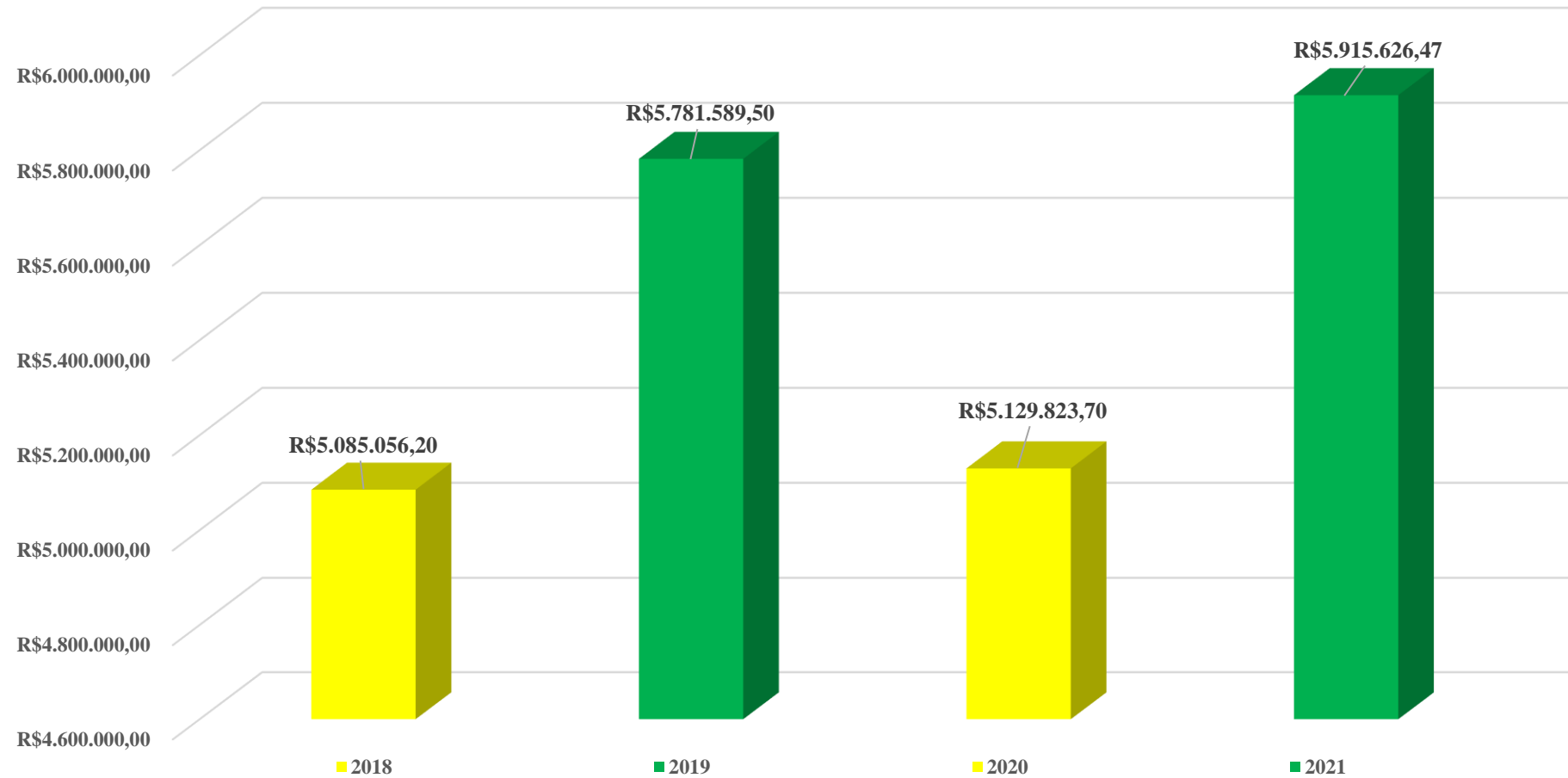
PERÍODO: 2º TRIMESTRE DE 2021 – ABRIL, MAIO E JUNHO DE 2021

	IPVA (R\$)				
	1º Tri.	2º Tri.	3º Tri.	4º Tri.	TOTAL
2021	4.362.587,15	1.553.039,32			5.915.626,47
Variação	- 64,40%				

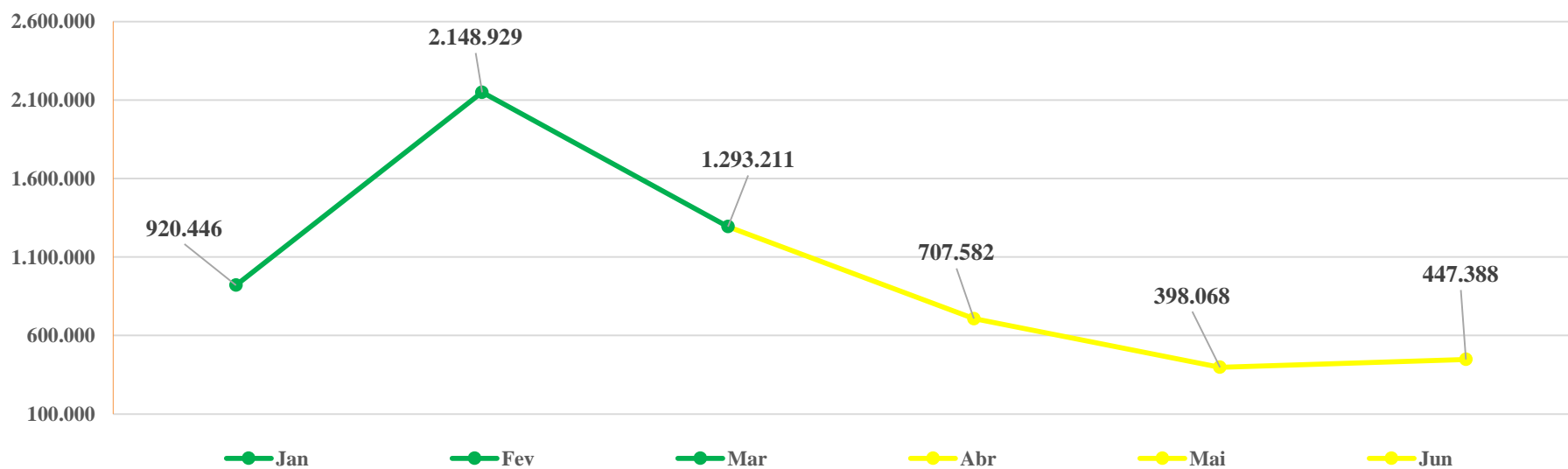
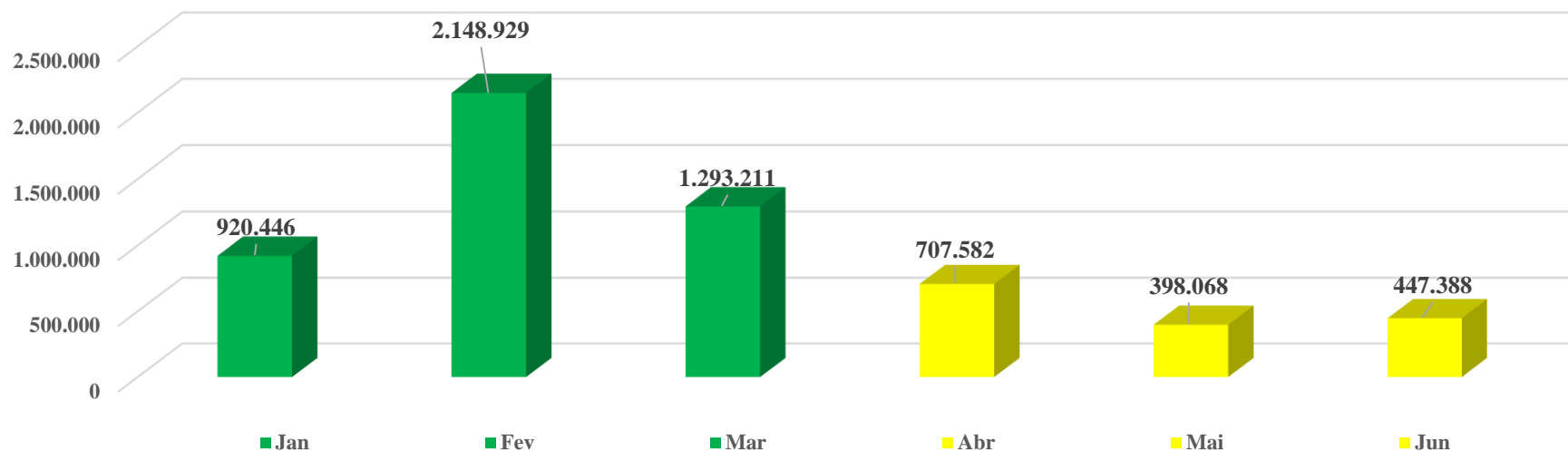
	IPVA (R\$)				Variação
	ABRIL	MAIO	JUNHO	TOTAL	
2021	707.582,31	398.068,40	447.388,61	1.553.039,32	+ 84,50%
2020	406.594,60	185.501,90	249.636,00	841.732,50	- 44,00%
2019	905.244,10	346.118,80	251.885,90	1.503.248,80	+ 25,73%
2018	722.663,80	271.893,30	200.977,00	1.195.534,10	

	IPVA (R\$ - milhares)												
	JAN.	FEV.	MAR.	ABR.	MAI.	JUN.	JUL.	AGO.	SET.	OUT.	NOV.	DEZ.	TOTAL
2021	920.446	2.148.929	1.293.211	707.582	398.068	447.388							5.915.626
2020	1.517.454	1.699.416	1.071.219	406.594	185.501	249.636	264.542	276.392	315.713	213.932	225.577	313.077	6.741.079
2019	1.789.946	1.916.240	572.153	905.244	346.118	251.885	310.655	212.512	177.220	187.511	125.752	186.108	6.983.369
2018	1.597.097	1.455.168	837.256	722.663	271.893	200.977	273.282	227.553	195.643	202.328	142.718	224.140	6.350.723

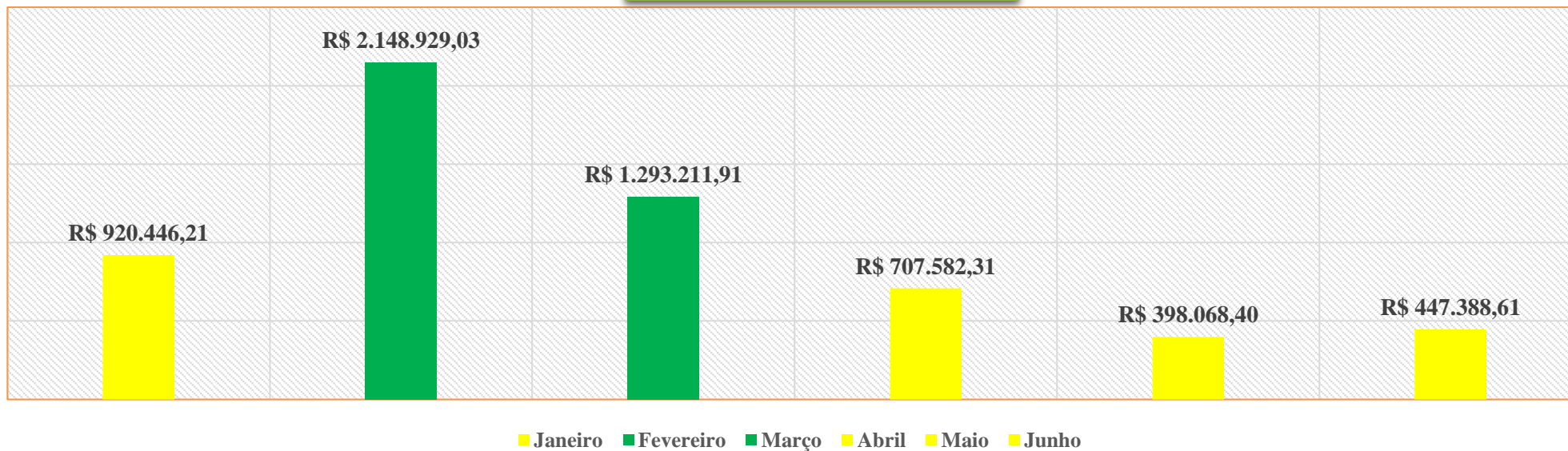
IPVA - ARRECADAÇÃO ATÉ O 2º TRIMESTRE



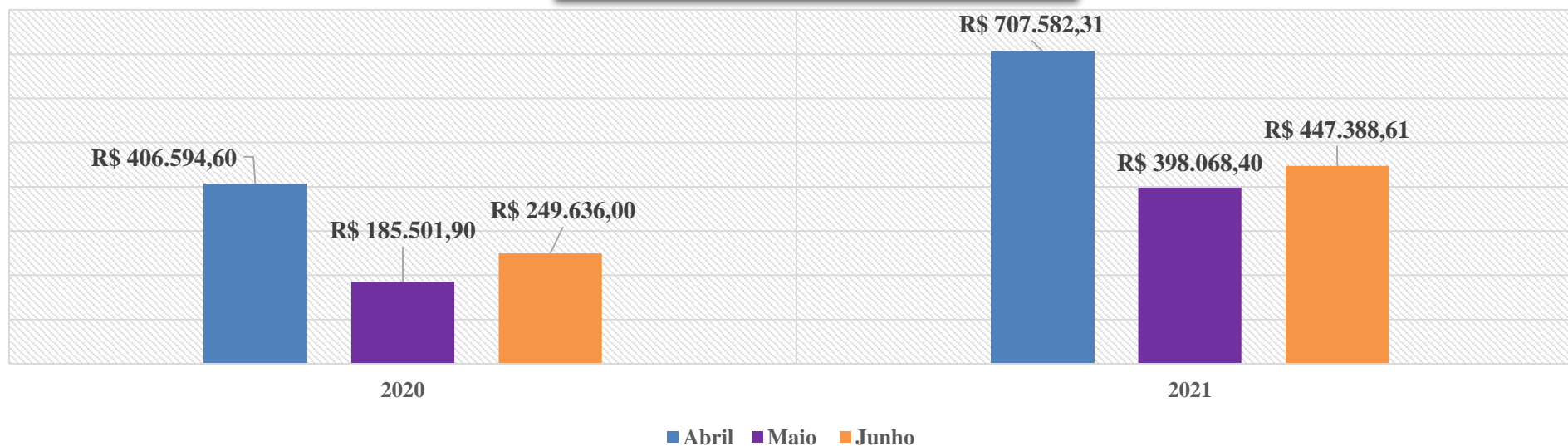
IPVA - ARRECADAÇÃO MENSAL - 2021



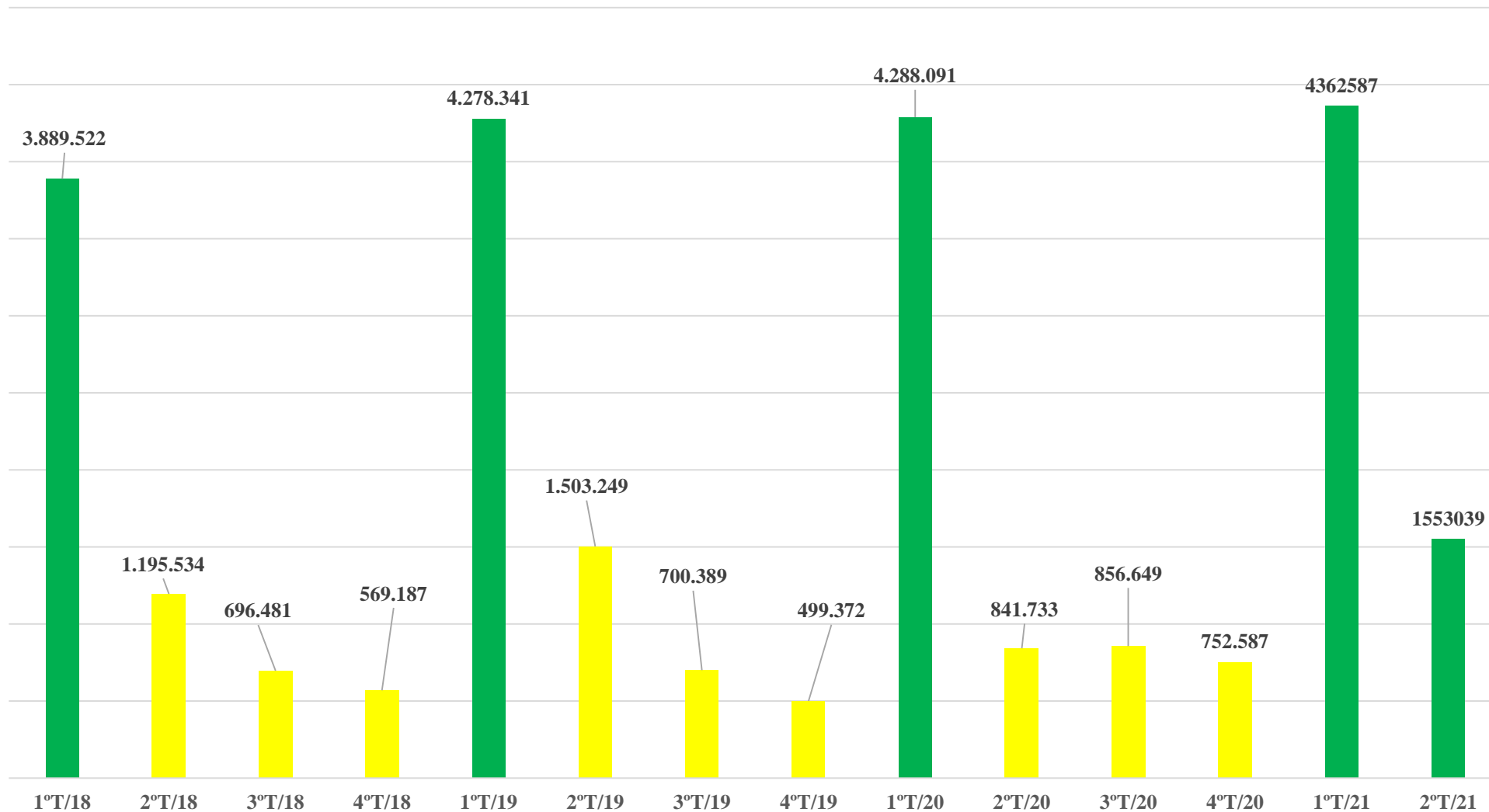
IPVA - 1º TRI X 2º TRI 2021



IPVA - 2º TRIMESTRE - 2020 X 2021



IPVA - ARRECADAÇÃO POR TRIMESTRE



VIII – ARRECADAÇÃO DO FPM

PERÍODO: 2º TRIMESTRE DE 2021 – ABRIL, MAIO E JUNHO DE 2021

	FPM (R\$)				
	1º Tri.	2º Tri.	3º Tri.	4º Tri.	TOTAL
2021	11.544.910,19	10.776.501,76			22.321.411,95
Variação	- 6,65%				

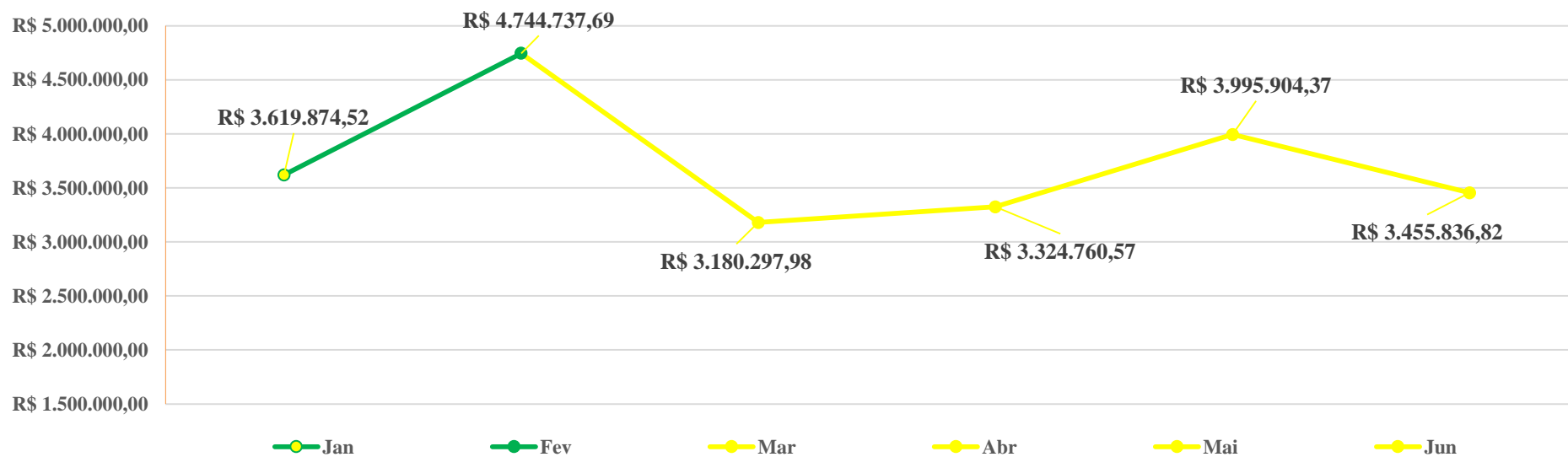
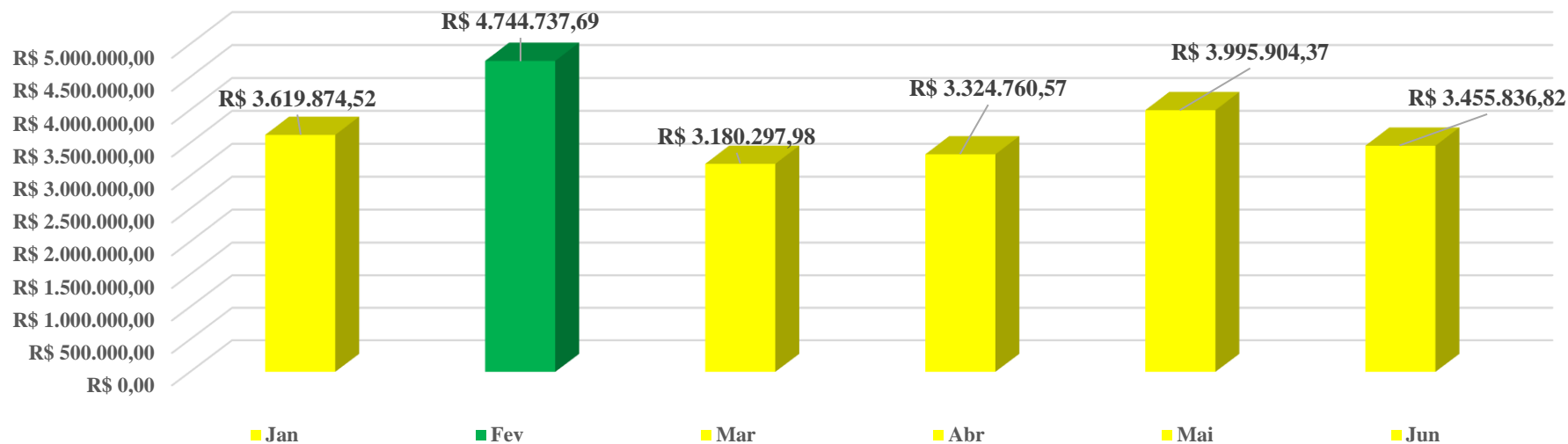
	FPM (R\$)				Variação
	ABRIL	MAIO	JUNHO	TOTAL	
2021	3.324.760,57	3.995.904,37	3.455.836,82	10.776.501,76	+49,62%
2020	2.487.688,50	2.599.071,30	2.115.783,40	7.202.543,20	- 17,83%
2019	2.660.918,80	3.414.825,60	2.689.850,60	8.765.595,00	+ 1,75%
2018	2.551.317,30	3.131.086,10	2.932.113,30	8.614.516,70	

	FPM (R\$ - milhares)												
	JAN.	FEV.	MAR.	ABR.	MAI.	JUN.	JUL.	AGO.	SET.	OUT.	NOV.	DEZ.	TOTAL
2021	3.619.874	4.744.737	3.180.297	3.324.760	3.995.904	3.455.836							22.321.411
2020	3.003.749	4.340.284	2.537.884	2.487.688	2.599.071	2.115.783	2.169.776	2.316.912	1.866.293	2.511.277	3.328.508	3.503.334	32.782.585
2019	3.316.241	1.642.692	2.727.440	2.660.918	3.414.825	2.689.850	3.678.360	2.684.952	2.390.003	2.200.308	2.986.133	5.090.865	35.484.613
2018	2.764.157	3.613.618	2.433.377	2.551.317	3.131.086	2.932.113	3.377.668	2.512.289	1.894.770	2.152.447	2.703.729	4.731.545	34.798.120

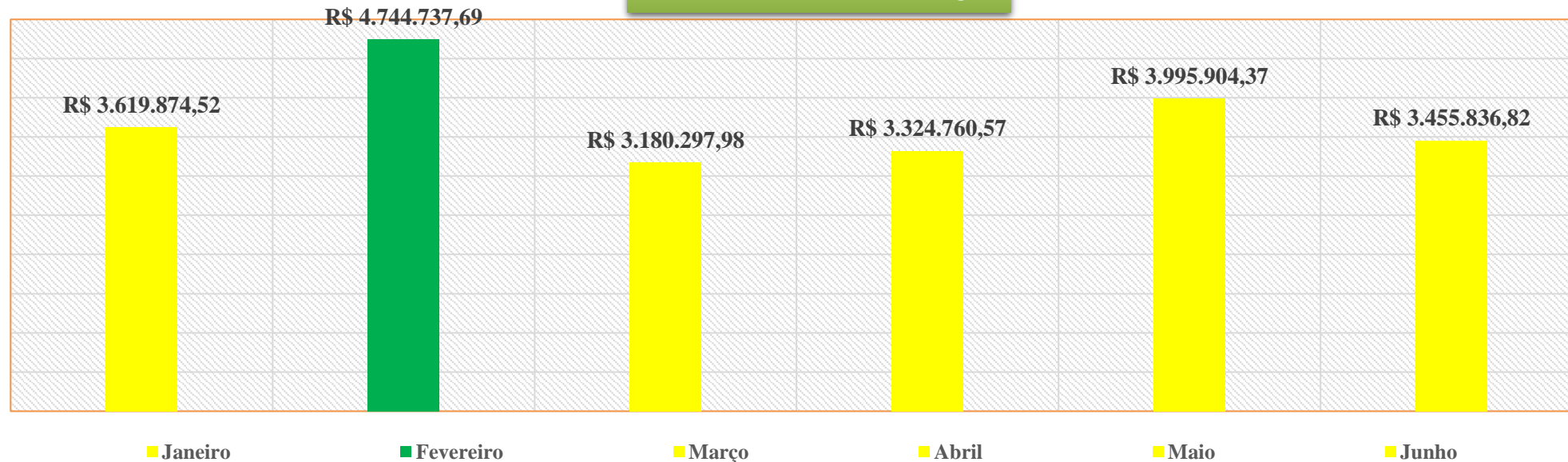
FPM - ARRECADAÇÃO ATÉ O 2º TRIMESTRE



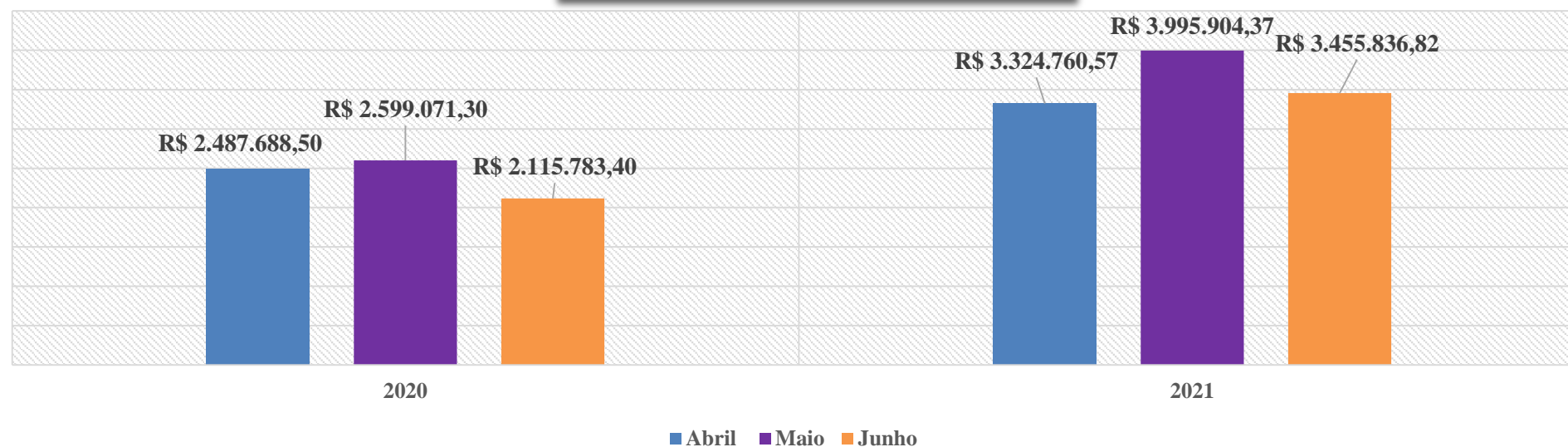
FPM - ARRECADAÇÃO MENSAL - 2021



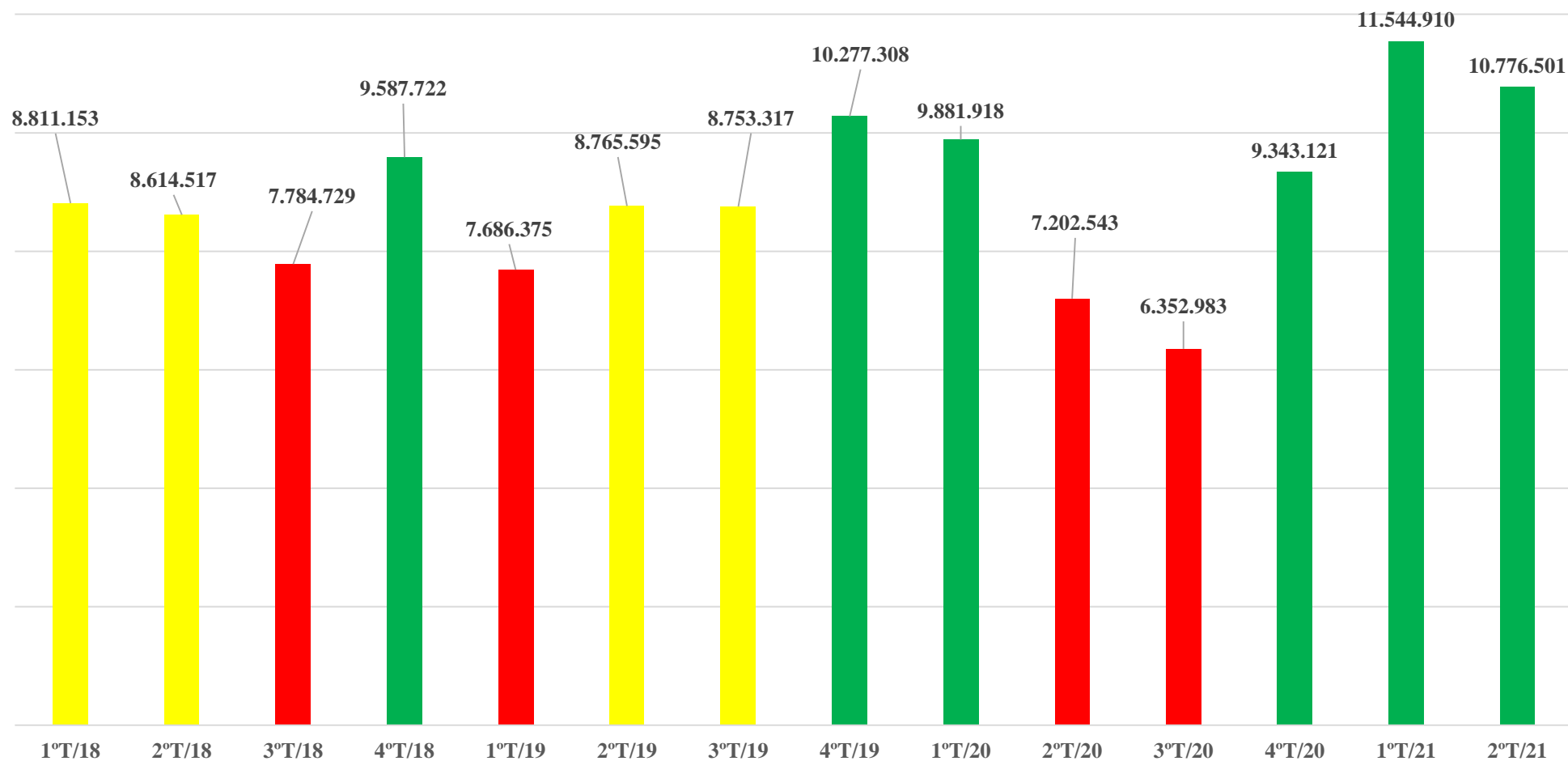
FPM - 1º TRI X 2º TRI 2021



FPM - 2º TRIMESTRE - 2020 X 2021



FPM - ARRECADAÇÃO POR TRIMESTRE



IX – ARRECADAÇÃO DOS ROYALTIES

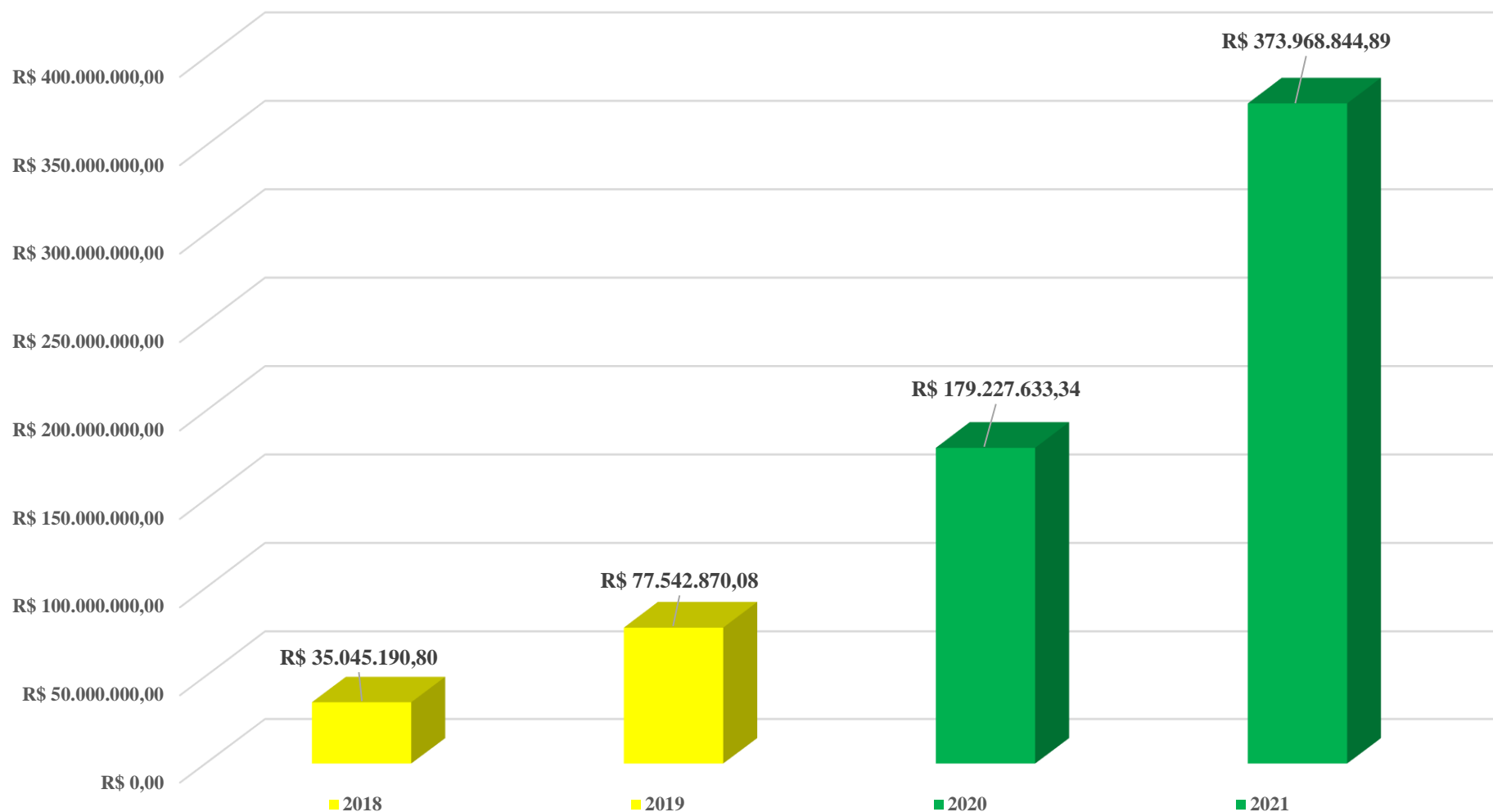
PERÍODO: 2º TRIMESTRE DE 2021 – ABRIL, MAIO E JUNHO DE 2021

ROYALTIES (R\$)					
	1 ° Tri.	2 ° Tri.	3 ° Tri.	4° Tri.	TOTAL
2021	146.898.169,62	227.070.675,27			373.968.844,89
Variação	54,57%				

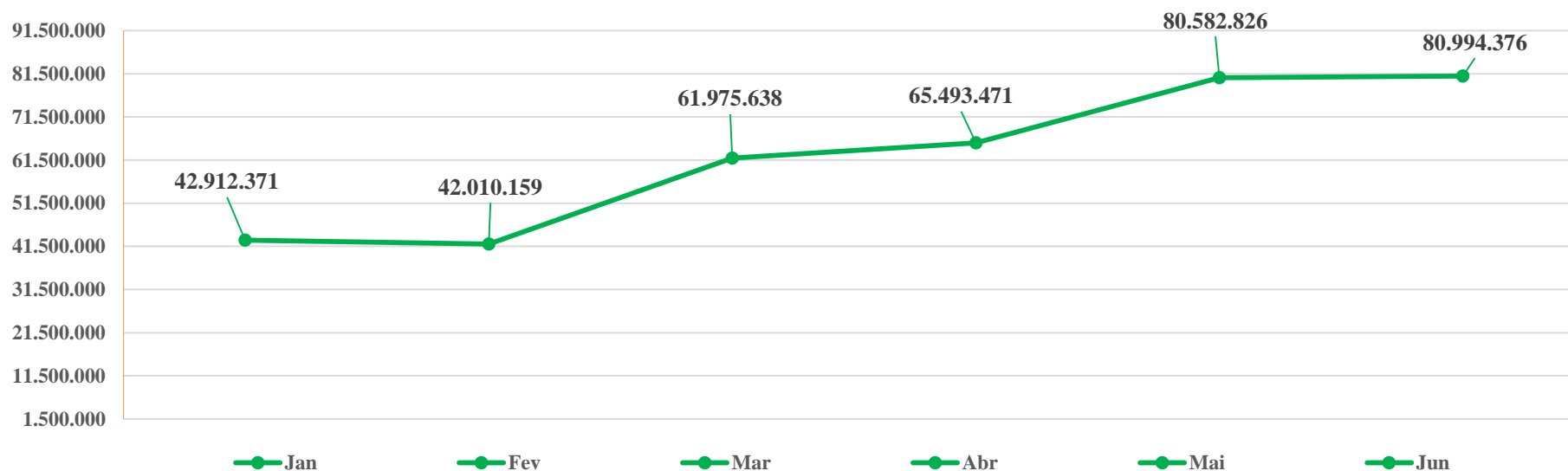
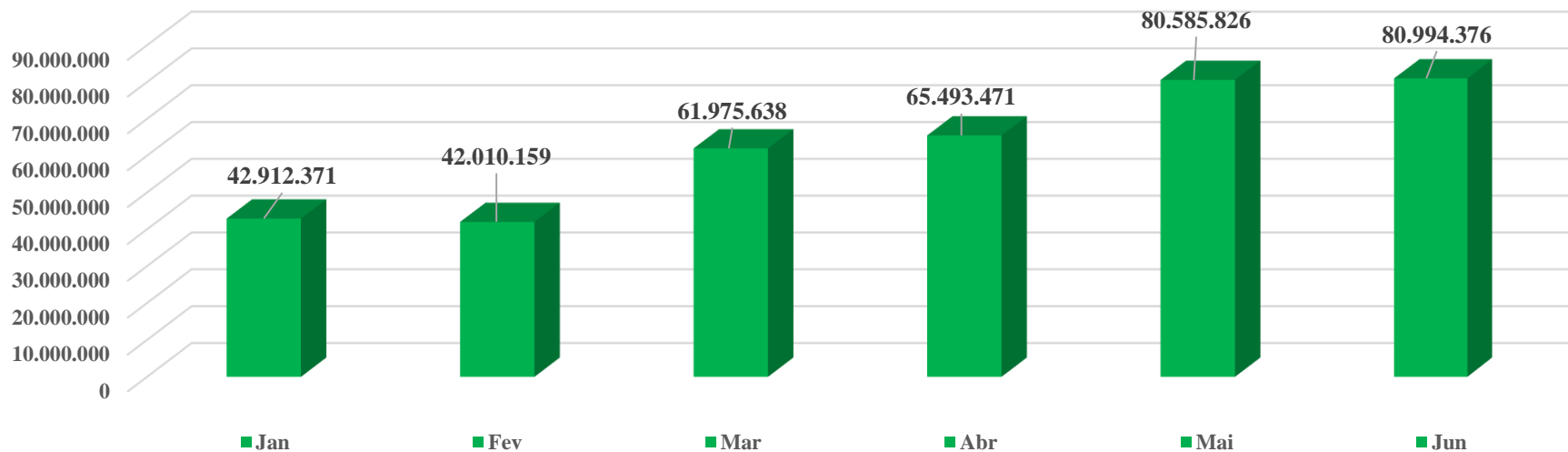
ROYALTIES (R\$)					Variação
	ABRIL	MAIO	JUNHO	TOTAL	
2021	65.493.471,73	80.582.826,72	80.994.376,82	227.070.675,27	+ 186,87%
2020	26.297.392,64	31.626.674,23	21.230.402,02	79.154.468,89	+ 62,89%
2019	8.611.679,20	17.680.626,17	22.300.502,89	48.592.808,26	+ 225,16%
2018	4.332.078,00	4.765.282,35	5.846.677,50	14.944.037,85	

ROYALTIES (R\$)													
	JAN.	FEV.	MAR.	ABR.	MAI.	JUN.	JUL.	AGO.	SET.	OUT.	NOV.	DEZ.	TOTAL
2021	42.912.371	42.010.159	61.975.638	65.493.471	80.582.826	80.994.376							373.968.844,89
2020	28.675.534	34.662.715	36.734.913	26.297.392	31.626.674	21.230.402	30.661.202	40.693.449	51.785.733	56.129.769	42.403.038	55.706.009	456.606.836,59
2019	9.897.711	10.281.553	8.770.797	8.611.679	17.680.626	22.300.502	20.713.779	16.261.404	22.011.504	21.837.142	25.008.139	22.673.612	206.048.452,9
2018	7.337.310	7.672.364	5.091.477	4.332.078	4.765.282	5.846.677	8.248.770	8.163.914	8.355.503	7.539.137	25.532.601	10.596.707	103.481.826,0

ROYALTIES - ARRECADAÇÃO ATÉ O 2º TRIMESTRE



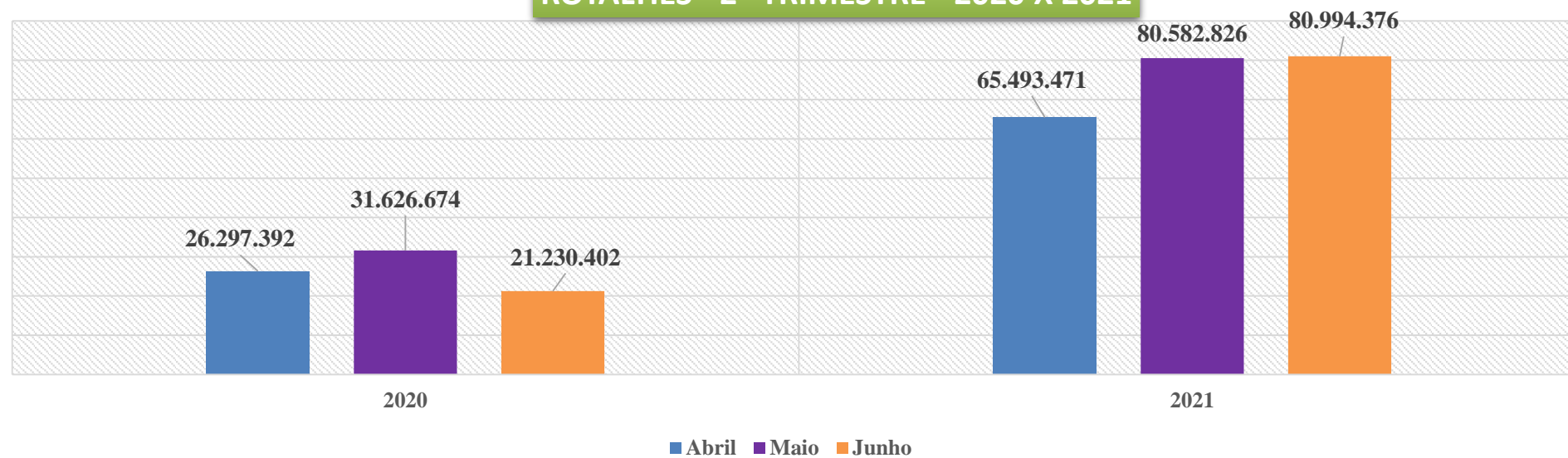
ROYALTIES - ARRECADAÇÃO MENSAL - 2021



ROYALTIES - 1º TRI X 2º TRI 2021



ROYALTIES - 2º TRIMESTRE - 2020 X 2021



ROYALTIES - ARRECADAÇÃO POR TRIMESTRE

